

A2S

ASSOCIAÇÃO PARA O DESENVOLVIMENTO
SUSTENTÁVEL DA REGIÃO SALOIA

RELATÓRIO DE ATIVIDADES E CONTAS DE 2020

Mafra, 22 de junho de 2021

**Aprovado pela Direção, por consulta escrita em 22 de março e ratificado
em reunião do dia 6 de maio de 2021**



Presidente - Câmara Municipal de Mafra – António Felgueiras

Secretário (Vice-Presidente) - Câmara Municipal de Loures - António Pombinho

Tesoureiro - Câmara Municipal de Sintra – Rita Pinto



Vogal - Comissão Vitivinícola da Região de Lisboa – Francisco Rico



Vogal - Associação Empresarial do Concelho de Sintra - Vítor Conceição / Olga
Figueiredo




Vogal - Associação de Agricultores do Concelho de Mafra - David Sardinha



Vogal – Centro Social e Paroquial de S. João das Lampas - José Parente


Aprovado pela Assembleia-Geral, em reunião do dia 22 de junho de 2021



Presidente – CENINTEL- Rui Ribeiro

Secretário - Frutoeste - Cooperativa Agrícola de Horto fruticultores do Oeste, CRL –

Pedro Bernardes



2º Secretário - Associação Empresarial de Comércio e Serviços dos Concelhos de
Loures e Odivelas – ~~Mário Saramago~~

ALZEMBIO ALTEIDA

ÍNDICE

NOTA DE ABERTURA	4
SIGLAS E GLOSSÁRIO.....	6
RELATÓRIO DE ATIVIDADES E CONTAS 2020	9
OBJETIVOS OPERACIONAIS	10
O1 - GARANTIR O CUMPRIMENTO DAS METAS PREVISTAS NOS CONTRATOS PARA A IMPLEMENTAÇÃO DAS EDL RURAL E COSTEIRA	11
O2 - GARANTIR O CUMPRIMENTO DAS ATIVIDADES MINÍMAS OBRIGATÓRIAS PARA A IMPLEMENTAÇÃO DAS EDL RURAL E COSTEIRA	13
O3 - PROMOVER A COLABORAÇÃO INSTITUCIONAL COM ENTIDADES EXTERNAS	15
O4 – PROMOVER A REALIZAÇÃO DE PROJETOS DE COOPERAÇÃO	18
O5 - CONTRIBUIR PARA A MELHORIA DA TRAMITAÇÃO DE PROCESSOS.....	19
O6- PROMOVER A AQUISIÇÃO DE CONHECIMENTOS E COMPETÊNCIAS	22
O7- GARANTIR AS ATIVIDADES DE MONITORIZAÇÃO E DE AVALIAÇÃO DE DESEMPENHO DOS GAL	23
O8- GARANTIR A DIFUSÃO E QUALIDADE DA INFORMAÇÃO	24
O9- GARANTIR A IMPLEMENTAÇÃO DE PROJETOS PROPRIOS	28
O10 – GARANTIR A PREPARAÇÃO DO PRÓXIMO PERÍODO DE PROGRAMAÇÃO (2020-2027)	29

Z
de
de
TR
4 B
H



NOTA DE ABERTURA

O ano de 2020 foi particularmente difícil, tanto para a associação, como para o país e para o mundo. A pandemia COVID-19 trouxe grandes desafios aos valores, atitudes e, sobretudo, quanto ao modo de funcionamento da nossa sociedade e das organizações.

Com ela surgiu o confinamento e o teletrabalho o que até trouxe um melhor aproveitamento da digitalização e das tecnologias, para estreitar relações e contactos e aumentar o alcance do trabalho desenvolvido pela associação.

De realçar que a pandemia acarretou um impacto enorme num dos principais setores das EDLs implementadas pela A2S – o TURISMO - mas também o desenvolvimento e a aplicação em tempo *record* de medidas destinadas a apoiar estes e outros beneficiários. Ainda assim, foi possível implementar no território novas medidas com vista a financiar de forma quase integral a criação de postos de trabalho para inativos e desempregados e por um período extenso (36 meses), bem como executar medidas que permitiram acelerar os pagamentos aos beneficiários, colocando os apoios nos territórios e nas empresas.

Apesar das dificuldades, foi possível atingir um compromisso superior a 100% no PDR 2020, estando em condições favoráveis para o reforço da dotação das EDL. Também se deve destacar a Prioridade 4 do Programa MAR2020, cujos avisos abertos em 2020 permitiram comprometer em 91% da dotação FEAMP, e o PO LISBOA2020, que permitiu, com a medida +CO3SO, comprometer 243% da dotação FSE total disponível para ambos os GAL, com recurso à aprovação em *overbooking*.

A cooperação e a participação em fóruns internacionais foram as áreas onde houve maior estagnação, devido às restrições de mobilidade e ao cancelamento e inexistência de eventos internacionais. Desta forma, pelas razões acima descritas, houve a necessidade de dar prioridade às medidas que apoiam diretamente os beneficiários.

Ainda assim, a A2S participou em fóruns nacionais e em grupos de trabalho promovidos pela Rede Rural e pela Federação Minha Terra, enquanto Vice-presidente da Direção, e foi eleita para a Direção da ATA – Associação do Turismo de Aldeia, com a função de Tesoureira.

A maioria dos eventos de promoção da associação e do território foram cancelados, mas foram utilizados outros meios, nomeadamente, as redes sociais e plataformas *online* para divulgar os apoios existentes, o território e a A2S.

De salientar ainda que a A2S (no âmbito dos GAL rural e costeiro) foi alvo de uma Auditoria do Tribunal de Contas Europeu e de uma Ação de Supervisão por parte da Autoridade de Gestão do MAR2020. Os resultados da ação de supervisão foram enviados havendo algumas sugestões de melhoria de procedimentos tanto para o GAL Pescas

como para a própria Autoridade de Gestão do MAR 2020 e estão disponíveis para consulta aos associados. Já no que se refere à Auditoria do Tribunal de Contas Europeu aguardam-se ainda os respetivos resultados oficiais.

Handwritten notes and signatures on the right margin, including a star symbol, the letters 'FC', 'OF', 'Ju', '27', and a signature with a star and the number '3'.

SIGLAS E GLOSSÁRIO

+CO3SO Emprego - Sistema de Apoio ao Emprego e Empreendedorismo - visa conferir apoios à criação de emprego e ao empreendedorismo, incluindo empreendedorismo social, previstos nos Programas Operacionais Regionais, mediante cofinanciamento do Fundo Social Europeu (FSE)

AG - Autoridade de Gestão - Autoridade pública nacional, regional ou local, ou um organismo público ou privado, designada pelo Estado-Membro, responsável pela gestão e execução do programa em conformidade com o princípio da boa gestão financeira e de acordo com as regras nacionais e comunitárias.

AproximaR - Produzir e Consumir Localmente – projeto desenvolvido no quadro da Rede Rural Nacional que tem por objetivo contribuir para a boa aplicação, acompanhamento e avaliação das Políticas de Desenvolvimento Rural, no que respeita ao conhecimento e dinamização dos CCA.

Para concretizar estes objetivos a parceria do projeto tem como principais atividades o mapeamento das iniciativas de circuitos curtos desenvolvidas em Portugal, nas modalidades cabazes, mercados locais, restauração coletiva e vendas na exploração, bem como a elaboração de guias e o desenvolvimento projetos piloto.

Parceria: CONFAGRI (líder), A2S, DAGDR, CNA, ISA, Escola Superior Agrária de Coimbra.

CCA – Cadeias Curtas Agroalimentares

CCDR-LVT - Comissão de Coordenação e Desenvolvimento Regional de Lisboa e Vale do Tejo

DLBC - Desenvolvimento Local de Base Comunitária - do inglês *CLLD Community Led Local Development* (Desenvolvimento Local Liderado pelas Comunidades), abordagem de desenvolvimento que:

- Incide em zonas sub-regionais específicas;
- É dirigido por grupos de ação local compostos por representantes dos interesses socioeconómicos locais, públicos e privados, nos casos em que, aos níveis de decisão, as autoridades públicas tal como definidas de acordo com as regras nacionais, ou qualquer grupo de interesses individual não representem mais de 49 % dos direitos de voto;
- É impulsionado através de estratégias integradas e multissetoriais de desenvolvimento local;
- É planeado tendo em conta as necessidades e potencialidades locais, incluindo as características inovadoras no contexto local, a ligação em rede e, se for caso disso, as formas de cooperação;

EDL - Estratégia de desenvolvimento local (EDL) - o modelo de desenvolvimento para um território de intervenção, sustentado na participação dos agentes locais, com vista a dar resposta às suas necessidades através da valorização dos recursos endógenos, assente num conjunto de prioridades e objetivos fixados a partir de um diagnóstico, privilegiando uma abordagem integrada, inovadora e com efeitos multiplicadores.

ELARD - European LEADER Association for Rural Development – Associação Europeia Leader para o Desenvolvimento Rural - Associação internacional sem fins lucrativos criada para melhorar a qualidade de vida nas zonas rurais e manter a sua população através de um desenvolvimento local sustentável e integrado. A ELARD promove a difusão da filosofia do método LEADER tanto a nível local como a nível institucional. A ELARD acredita que um melhor desenvolvimento rural sustentável em toda a Europa é mais bem alcançado pela metodologia *bottom up*.

EG - Entidade Gestora - Responsável administrativo e financeiro, selecionado pelos membros da parceria, capaz de administrar fundos públicos e garantir o seu funcionamento.

ETL - Equipa Técnica Local - Equipa de apoio na dependência hierárquica do órgão de gestão do GAL, gerida por um coordenador, devendo a sua composição ser multidisciplinar, com dominância de formação nas áreas relacionadas com as linhas prioritárias da estratégia de desenvolvimento de cada território, não podendo os membros da ETL pertencer, em simultâneo, ao órgão de gestão do GAL;

FARNET – European Fishery Areas Network - Comunidade empenhada no desenvolvimento promovido pelas comunidades locais no âmbito do Fundo Europeu dos Assuntos Marítimos e das Pescas (FEAMP). Esta rede reúne grupos de ação local, autoridades de gestão, cidadãos e peritos da UE.

FEADER - Fundo Europeu Agrícola de Desenvolvimento Rural

FEAMP - Fundo Europeu Assuntos Marítimos e das Pescas

FEDER – Fundo Europeu de Desenvolvimento Regional

FMT - Federação Minha Terra - Entidade privada de interesse público e sem fins lucrativos, constituída no ano 2000, por iniciativa de um grupo alargado de Associações de Desenvolvimento Local (ADL), institucionalizando uma rede, sob o denominador comum da convergência de objetivos, do diálogo, da partilha e de um vasto trabalho conjunto no desenho e implementação de soluções e intervenções em prol do desenvolvimento dos espaços rurais nacionais.

FSE – Fundo Social Europeu

GAL – Grupo de Ação Local - Parceria formada por representantes locais dos setores público e privado de um determinado território de intervenção, representativa das

A
Z
A
B
A
B

atividades socioeconómicas e com uma estratégia de desenvolvimento própria, denominada EDL, reconhecida para a vertente desenvolvimento local de base comunitária rural, no âmbito de prévio procedimento concursal.

IB – Identificação do Beneficiário

IFAP - Instituto de Financiamento da Agricultura e Pescas, I.P

PO MAR 2020 – Programa Operacional do Mar

OG – Órgão de Gestão – Órgão executivo da(s) EDL(s), nomeado e exonerado pela(s) Assembleia de Parceiros, competindo-lhe executar a(s) EDL(s) e informar os parceiros do GAL e a população local sobre o impacto da implementação da EDL no território de intervenção, bem como garantir todas as interações necessárias com a(s) AG(s).

OPP – Orçamento Participativo de Portugal

PDR 2020 – Programa de Desenvolvimento Rural do Continente

Rede Rural Nacional - Plataforma de divulgação e partilha de informação, de experiência e de conhecimento que pressupõe uma atuação que desenvolva a partilha e a cooperação em torno das ações a concretizar com o objetivo de melhorar a aplicação dos programas e medidas de política de desenvolvimento rural e a qualificação da intervenção dos agentes implicados no desenvolvimento rural.

Rede Rural Europeia - A Rede Europeia de Desenvolvimento Rural (ENRD) é a estrutura que reúne todas as partes interessadas com o objetivo de alcançar melhores resultados de desenvolvimento rural na UE. A rede funciona como um centro para a partilha de informações sobre políticas, programas, projetos e outras iniciativas de desenvolvimento rural.

Robust - (Rural Urban | (rural-urban.eu)) projeto promovido pela CCDR-LVT e IST que tem como objetivo central melhorar a compreensão das interações e dependências entre as áreas rurais, periurbanas e urbanas, pretendendo gerar impactos tanto sobre a componente de decisão (política) como sobre a dimensão prática (como fazer), explorando, analisando e melhorando os mecanismos de governação, e criando condições para o surgimento e reforço de sinergias rurais-urbanas.

SIZE – Sistema de Incentivos ao Empreendedorismo e ao Emprego – Sistema orientado para projetos empresariais que estimulem o surgimento de pequenos negócios e a concretização de oportunidades de criação de valor ancoradas nos recursos e ativos endógenos.

VFL – Verificação Física no Local

A
F
M
R
A
B
A
P

RELATÓRIO DE ATIVIDADES E CONTAS 2020

As atividades do relatório apresentam-se divididas em 10 objetivos operacionais, em harmonia com previsto no Plano de Atividades de 2020.

1 Garantir o cumprimento das metas previstas nos contratos das EDL rural e costeira

2 Garantir o cumprimento das atividades mínimas obrigatórias, nas EDL rural e costeira

3 Promover a colaboração institucional com entidades externas

4 Promover a realização de projetos de cooperação

5 Contribuir para a melhoria da tramitação de processos


6 Promover a aquisição de conhecimentos e competências

7 Garantir as atividades de monitorização e de avaliação de desempenho

8 Garantir a difusão e qualidade da informação

9 Garantir a implementação de projetos próprios

10 Garantir a preparação do próximo período de programação (20-27)



OBJETIVOS OPERACIONAIS

Os quadros abaixo sistematizam os indicadores, atividades e as metas utilizados para medir o grau de concretização dos objetivos operacionais propostos para 2020. Após a apresentação dos quadros, os dados são explicados em maior detalhe.

Handwritten notes in black ink at the top right corner, including the number "22" and some illegible scribbles.

Handwritten notes in blue ink on the right margin, including the number "22" and some illegible scribbles.

01 - GARANTIR O CUMPRIMENTO DAS METAS PREVISTAS NOS CONTRATOS PARA A IMPLEMENTAÇÃO DAS EDL RURAL E COSTEIRA

INDICADORES	DESCRIÇÃO / MÉTRICA	METAS GAL RURAL 2023	RESULTADO GAL RURAL	METAS GAL PESCAS 2023	RESULTADO GAL PESCAS
11 - Projetos apoiados (PDR 2020)	Nº total de projetos apoiados	70	116	N/A	N/A
12 - Empregos apoiados (PDR 2020)	Nº total de empregos apoiados	28	19	N/A	N/A
13 - Beneficiários apoiados (PDR 2020)	Nº total de beneficiários apoiados	70	92	N/A	N/A
14 - Empresas que beneficiam de apoio (FEDER)	Nº total de empresas que beneficiam de apoio	30	23	13	5
15 - Postos de trabalho criados (FEDER)	Nº total de postos de trabalho criados (FEDER)	N/A	N/A	N/A	N/A
16 - Pessoas apoiadas no âmbito da criação de emprego incluindo autoemprego (FSE)	Pessoas apoiadas no âmbito da criação de emprego incluindo autoemprego (FSE)	44	9	32	7
17 - Pessoas apoiadas no âmbito da criação de emprego incluindo autoemprego que permanecem 12 meses após o fim do apoio (FSE)	Pessoas apoiadas no âmbito da criação de emprego incluindo autoemprego (FSE)	50%	N/A	50%	N/A
18 - Emprego criado (FEAMP)	Nº de postos de trabalho criados	N/A	N/A	19	1
19_ADICIONAL Nº de PP analisados em 2020	Nº PP analisados em 2020	N/A	64	N/A	2

INDICADORES DE 1 A 8 + 19 (INDICADOR ADICIONAL)

As metas definidas nas EDL rural e costeira são contratualizadas para o ano 2023 englobando todo o período de programação.

Na elaboração do presente relatório constatou-se que a descrição dos objetivos operacionais e respetivos indicadores propostos no Plano de Atividades e Orçamento para 2020 carece de explicação dado que foi proposto atingir as metas que apenas serão medidas no final de 2023.

Considerando a dotação disponível em 2020, as dinâmicas próprias dos projetos (desistências, revogações, duração mínima de dois anos dos projetos) e a complexidade e morosidade dos procedimentos, não seria possível, em 2020, atingir as metas propostas para 2023.

Assim, neste relatório, optou-se por apresentar os valores acumulados relativos às metas o que permite perceber o ponto de situação atual relativamente às metas contratualizadas para 2023.

Relativamente às metas dos postos de trabalho criados em todos os fundos, exceto o MAR 2020, importa salientar que apenas foram considerados os projetos concluídos e que já demonstraram ter cumprido a meta.

Considerando que a maioria dos projetos se encontra em execução e que apenas em 2020 foi possível aprovar projetos com vista à criação de postos de trabalho, os números relativos aos projetos concluídos estão aquém das metas, situação que se reverte na sequência da implementação de todos os projetos em execução, sendo expectável o cumprimento das metas contratualizadas relativamente a este indicador.

No caso do MAR 2020 consideramos que será difícil atingir a meta contratualizada, dadas as tipologias de intervenção propostas pela AG do MAR 2020 para a implementação da Prioridade 4, pelo que, talvez ainda seja necessário reprogramar as metas contratualizadas relativas à criação de emprego.

Em modo de conclusão pode dizer-se que no ano de 2020:

- **I1 e I3** – No PDR2020-Medida Leader, a meta relativa aos indicadores 1 e 3 para 2023 já estão ultrapassados em 66%, e 68% respetivamente, sendo que ainda poderão surgir oscilações em alta ou em baixa, decorrentes da execução dos projetos;
- **I2**- PDR2020-Medida Leader, o indicador para 2023 já está cumprido em 68% havendo ainda muitos projetos em execução, o que faz antever o seu cumprimento e mesmo a sua superação;
- **I4** - No caso do PO LISBOA (FEDER) o I4 ainda não está totalmente cumprido. Verifica-se que o número de projetos aprovados é superior ao número de empresas apoiadas, na medida em que houve empresas que se candidataram a mais do que um projeto. Contudo, convém realçar que com a abertura do Aviso PAPN – Programa de Apoio à Produção Nacional, é expectável cumprir a meta prevista no I4 até 2023;
- **I5** - Já no que se refere ao I5 relativo ao PO LISBOA FEDER importa referir que não foi contratualizada qualquer meta apesar da sua designação estar na EDL. Contudo, convém realçar que cada projeto aprovado no âmbito do SI2E tem a obrigação de criar pelo menos 1 Posto de Trabalho seja ele apoiado pelo FSE ou não. Assim, no caso dos projetos FEDER, até dezembro de 2020, já foram criados 19 postos de trabalho;
- **I6** – O indicador “pessoas apoiadas no âmbito da criação de emprego incluindo autoemprego (FSE)”, até dezembro de 2020 só contempla as pessoas financiadas pelo FSE ao abrigo dos projetos SI2E, pelo que está bastante aquém da meta prevista. Contudo, e tal como mencionado acima, com a implementação dos projetos + CO3SO, este número irá aumentar aproximando-se da meta.

- **17** – “Pessoas apoiadas no âmbito da criação de emprego incluindo autoemprego que permanecem 12 meses após o fim do apoio (FSE). A 31 de dezembro não é possível aferir o resultado, dado que devido à pandemia e a outros fatores externos a maioria dos projetos não terminou no tempo próprio tendo prorrogado a data de fim.
- **18** – “Emprego criado (FEAMP)” na Prioridade 4 do MAR 2020, não é previsível o cumprimento desta meta pois as tipologias de intervenção disponíveis não estavam maioritariamente orientadas para a criação de emprego, pelo que será necessário efetuar um pedido de reprogramação mais compatível com a implementação da EDL por parte do GAL Ericeira Cascais.

Handwritten notes and signatures in the right margin, including initials and a signature.

Considerando as competências dos GAL ao nível da análise de pedidos de pagamento (PDR 2020 e MAR 2020), foi acrescentado um novo indicador meramente informativo para perceber o número médio de análises de PP por mês e por elemento da ETL. Assim, no ano de 2020, cada elemento da ETL analisou 22 pedidos de pagamento, o que representa uma média de 1,83 por mês. De salientar que é expectável que este número venha a aumentar substancialmente nos anos de 2021 e 2022 dado que muitos projetos terminarão a sua execução e apresentarão os respetivos pedidos de pagamento.

O2 - GARANTIR O CUMPRIMENTO DAS ATIVIDADES MÍNIMAS OBRIGATÓRIAS PARA A IMPLEMENTAÇÃO DAS EDL RURAL E COSTEIRA

ATIVIDADES	DESCRIÇÃO	MÉTRICA	METAS GAL RURAL	RESULTADO GAL RURAL	METAS GAL PESCAS	RESULTADO GAL PESCAS
A1 – Realizar sessões de divulgação / esclarecimento		Nº de sessões	3	3	2	1 (comum aos 2 GAL)
A2 – Realizar reuniões bilaterais com beneficiários		Nº de reuniões	50	113	5	27
A3 – Realizar reuniões gerais de monitorização de beneficiários	No âmbito de todos os contratos	Nº de reuniões	2	2	2	2 (comum aos 2 GAL)
A4 – Efetuar Verificações Físicas no Local (VFL) e Visitas de acompanhamento	Apenas no âmbito da análise dos PP (IFAP)	Nº de visitas/Nº de últimos PP submetidos x 100	110%	127%	110%	100%
A5 – Efetuar visitas de acompanhamento	No âmbito dos projetos S2E	Nº de visitas / Nº projetos contratados	30%	9%	50%	0%

Handwritten notes and signatures in the top right corner of the page.

A1 – REALIZAR SESSÕES DE DIVULGAÇÃO / ESCLARECIMENTO/ A3 – REALIZAR REUNIÕES GERAIS DE MONITORIZAÇÃO DE BENEFICIÁRIOS

Da iniciativa da A2S foram efetuadas 3 sessões de divulgação dos apoios, sendo uma delas comum aos dois GAL - duas sessões de divulgação dos apoios PDR2020 (maio e junho) e uma sessão de divulgação do +CO3SO emprego (julho). Foram também realizadas 2 reuniões de monitorização (maio e novembro), com o objetivo de promover a boa execução das operações contratadas – no âmbito do PDR2020 e MAR2020. Estas sessões desenvolveram-se em plataformas de videoconferência.



FIGURA 1- EXEMPLOS DE INICIATIVAS DE DIVULGAÇÃO PROMOVIDAS PELA A2S EM 2020

A2 - REALIZAR REUNIÕES BILATERAIS COM BENEFICIÁRIOS

As reuniões bilaterais mantiveram-se e superaram as metas estabelecidas, embora na sua maioria tivessem sido através de plataformas de videoconferência (Zoom e TEAMS). Verificou-se que estas reuniões virtuais apresentam vantagens em relação às reuniões presenciais. Existe uma maior disponibilidade por parte dos promotores / potenciais candidatos (horários laborais, evita deslocações, mais participantes, etc.), é possível fazer partilha de ecrã e de documentos e permite à ETL uma melhor gestão de marcações, entre outras.

A4 - EFETUAR VERIFICAÇÕES FÍSICAS NO LOCAL (VFL) E VISITAS DE ACOMPANHAMENTO

A5 - EFETUAR VISITAS DE ACOMPANHAMENTO

No período de confinamento, as VFL e visitas de acompanhamento foram suspensas. No entanto, apesar de adiadas foram efetuadas todas as VFL necessárias ao encerramento das operações, com últimos pedidos de pagamento. Existiram apenas quatro visitas de acompanhamento, duas a projetos do SI2E, mas também uma em simultâneo com a VFL de um projeto em execução (PDR2020) ao mesmo promotor, e uma relativa a um projeto ainda não contratado (MAR2020).

Handwritten notes in blue ink:
 A ✓
 A ✓
 A ✓
 A ✓
 B
 H



FIGURA 2- VISITAS DE ACOMPANHAMENTO DE PROJETOS SI2E – LOURES E MAFRA

O3 - PROMOVER A COLABORAÇÃO INSTITUCIONAL COM ENTIDADES EXTERNAS

ATIVIDADES	DESCRIÇÃO	MÉTRICA	METAS	RESULTADO	ENTIDADES
A6 – Participar em Iniciativas conjuntas realizadas a com os membros da parceria e outros parceiros	Iniciativas conjuntas realizadas, por iniciativa própria ou por iniciativa de outra entidade externa	N.º de iniciativas conjuntas a	3	7	CML, CMM, CMS, LouresInova, SBI
A7 – Participar em Ações de capacitação promovidas pelas AGs, OP, Rede Rural Nacional, Federação Minha Terra e outros		N.º de ações de formação	3	1	IFAP (RCAD)
A8 – Participar em redes colaborativas		N.º de Redes colaborativas	15	15	
A9 – Acolher estagiários (estágios curriculares)		N.º de estágios proporcionados	1 estágio	0/1	Continuação do estágio iniciado em 2019.

A6 – PARTICIPAR EM INICIATIVAS CONJUNTAS REALIZADAS COM OS MEMBROS DA PARCERIA E OUTROS PARCEIROS

Foram efetuadas 10 sessões de divulgação em colaboração com associados e parceiros, na sua maioria para divulgar os apoios (PDR2020 e +CO3SO), em sessões presenciais e online:

- CM Sintra e Universidade de Lisboa (Participação no Painel Sustentabilidade – Janeiro2020)
- CM Loures (Produtores PROVE – maio2020)
- LouresInova (Julho2020)
- CM Sintra (julho2020)
- CM Loures (julho2020)
- CM Mafra (julho2020)
- Mafra e Ericeira Business Factory e ACISM (agosto2020)



FIGURA 3– SESSÃO DE DIVULGAÇÃO DOS APOIOS +CO3SO EMPREGO – CM SINTRA E CM LOURES

A7 – PARTICIPAR EM AÇÕES DE CAPACITAÇÃO PROMOVIDAS PELAS AGS, OP, REDE RURAL NACIONAL, FEDERAÇÃO MINHA TERRA E OUTROS

No ano de 2020, apenas foi efetuada uma ação de capacitação, por parte do IFAP, para o tema Recolha de Controlo Administrativo, tendo sido frequentada por todos os elementos da ETL.

Foram ainda realizadas nove reuniões com as Autoridades de Gestão (PDR2020, MAR2020 e LISBOA2020) e IFAP, a fim de solucionar questões relativas à execução dos respetivos programas e projetos contratados. Em fevereiro, a Sra. Gestora do MAR2020 deslocou-se à A2S para uma reunião presencial, que contou com a presença de alguns membros da parceria informal do GAL pescas. Nessa reunião, foi possível expor as dificuldades de implementação da EDL costeira, o que pode ter contribuído para a alteração da OTE e para a posterior abertura de avisos mais adequados às necessidades do território.

→ FV.
A
B
B
B

A8 - PARTICIPAR EM REDES COLABORATIVAS

Apesar das restrições impostas pela pandemia e sempre que possível, a A2S tentou manter o trabalho em rede assegurando a sua presença em todas as atividades para as quais foi chamada a participar, quer presencialmente, quer em formato virtual.

- Federação Minha Terra – a A2S é associada da FMT, tendo sido eleita em janeiro Vice-Presidente da Direção; Participação no Focusgroup Cooperação; GT Futuro LEADER;
- DRAP-LVT – Focus group Dieta Mediterrânica;
- FARNET – apesar das missões internacionais desenvolvidas pela FARNET terem sido adiadas, a A2S colaborou na elaboração de um artigo para a sua revista (https://webgate.ec.europa.eu/fpfis/cms/farnet2/sites/farnet/files/publication/farnetmag_18_en_web1.pdf), tendo organizado visitas a projetos de Mafra e Cascais, relacionados com o *Green Deal* e Economia Circular – *Blue circular postbranding projet* (apoiado pelo GAL pesca), *Plasticus Maritimus*, *Skeleton Sea* e FAPIL;
- Rede Rural Nacional
- Rede Rural Europeia
- ATA – Associação do Turismo de Aldeia, integração na ATA, e eleita Tesoureira;
- CM Loures – Festival do Mel, Arinto e Sabores Saloios, *Smart Villages*
- Ministério da Agricultura – apoio à plataforma “Alimente quem o alimenta”
- *Supply Chain Magazine* – apoio na 2ª conferência Agro-logística
- LouresInova – participação no *Inspiring Talk*
- Conselho Estratégico Empresarial de Sintra
- Comité de Acompanhamento do MAR2020
- Escola Secundária José Saramago, Mafra
- Projeto *Robust* – participação enquanto entidade coordenadora no grupo de trabalho Programa de Alimentação Escolar Sustentável, tendo-se realizado neste âmbito uma visita à Central Hortofrutícola HortoSintra, que fornece a empresa de *catering* que abastece as cantinas das escolas de Sintra, em 23 de outubro e definido o programa de duas atividades a realizar no início de 2021: O *Workshop* sobre “Compras Públicas como Instrumento para a Sustentabilidade da Alimentação Escolar” assim que forem publicação as alterações ao CCP e o Fórum do abastecimento local sustentável nas refeições escolares.
- Projeto QCCA
- IGOT – Receção do Investigador Luciano Mattos e visita a projetos apoiados pelo GAL rural

A9 – ACOLHER ESTAGIÁRIOS

Apenas foi acolhida uma estagiária da Escola Secundária José Saramago de Mafra, na continuação do estágio iniciado no ano de 2019. A A2S participou também enquanto júri

nas respetivas Provas de Aptidão Pedagógicas (PAP). Não foram disponibilizados novos estágios, devido aos constrangimentos associados à pandemia COVID19.

O4 – PROMOVER A REALIZAÇÃO DE PROJETOS DE COOPERAÇÃO

ATIVIDADES/ DESCRIÇÃO	MÉTRICA	METAS	RESULTADOS	SITUAÇÃO
A10 – Executar o projeto PDR2020-103-FEADER-047452 – SAL	Taxa de execução	100%	100%	UP liquidado
A11 – Apresentar Projetos de cooperação	Nº de projetos aprovados	3	0	3 projetos submetidos

A10- EXECUTAR O PROJETO PDR2020-103-FEADER-047452 – SAL

O projeto de preparação de Cooperação – 047452 – *Sistemas de Abastecimentos Locais* (Portugal – São Tomé e Príncipe) foi concluído em 2020, com a visita prospetiva de projeto em que participaram dois elementos da ETL (1 Técnico e a Diretora Executiva) numa deslocação a São Tomé e Príncipe, em conjunto com os restantes parceiros do projeto (ADREPES, ATACHA e ACTUAR). O relatório desta visita está disponível e o resultado prático da mesma consubstanciou-se na apresentação da candidatura ao projeto de cooperação.

A11 – APRESENTAR PROJETOS DE COOPERAÇÃO

Da atividade anterior e de outras atividades de preparação realizadas resultou a apresentação de 3 candidaturas a projetos de cooperação interterritorial e transnacional, designadamente:

- uma candidatura a um projeto de cooperação transnacional nº 062054 *LUGARES DO VINHO – Enoturismo Portugal Brasil* (submetido em 03 de fevereiro de 2020, no valor de 84.436,92 €). Apesar de este projeto ainda não ter sido formalmente aprovado, foi já dado o pontapé de saída, com a sua apresentação a cerca de 30 entidades da região para aferir a respetiva disponibilidade para integrar o projeto enquanto parceiros.
- uma candidatura ao projeto de cooperação transnacional nº 064722 – SAL- *Sistemas de Abastecimentos Locais* (Portugal – São Tomé e Príncipe) em 30 de julho de 2020 e que se encontra no estado em análise desde 03 de março de 2021. Para a sua execução foi proposto um investimento de 25.315,47 €.
- Uma candidatura a um projeto de cooperação interterritorial nº 064862 - *INCOMUM Inovação e conhecimento no mundo rural* (submetido em 31 de julho de 2020, no valor de 34.335,60 €)

Todas as candidaturas estão em análise desde 3 de março de 2021 por parte do Secretariado Técnico do PDR 2020.



FIGURA 4- APRESENTAÇÃO DO PROJETO LUGARES DO VINHO – JANEIRO 2020

Handwritten notes and signatures in blue ink, including the letters 'M', 'A', 'B', and 'S'.

ATIVIDADE DE COOPERAÇÃO COMPLEMENTAR AO PAO

A decorrer desde 2019 encontra-se o projeto de cooperação interterritorial nº 053977- *ALDEIAS DE PORTUGAL* (24.000€), que está ainda numa fase inicial, devido aos procedimentos morosos devidos à aplicação obrigatória da contratação pública. No entanto, a aldeia a classificar e a capacitar já foi selecionada e é Almoçageme, em Sintra.

No âmbito dos projetos de cooperação, foram realizadas 12 reuniões de parceria, e uma reunião com o IFAP com vista a obter esclarecimentos sobre os procedimentos CCP a aplicar no projeto *ALDEIAS DE PORTUGAL*.

05 - CONTRIBUIR PARA A MELHORIA DA TRAMITAÇÃO DE PROCESSOS

INDICADORES	DESCRIÇÃO	MÉTRICA	META	RESULTADOS
19 - Cumprimento dos prazos de análise de candidaturas (50 dias)	Avaliação das candidaturas analisadas até à decisão pelo OG	Nº de dias análise de candidaturas / Nº de dias regulamentar x 100	< 100%	72% CANDIDATURAS + COESO - PO LISBOA (36 dias) 170% PDR 2020 (MÉDIA - 85 dias) 292% MAR 2020 (MÉDIA -146 dias)

110 - Cumprimento dos prazos de análise de pedidos de pagamento (30 dias)	Avaliação dos pedidos de pagamento (IFAP)	Nº de dias de análise de pedidos de pagamento / Nº de dias regulamentar x 100	< 100%	86% PDR2020 (26 dias) 40% MAR 2020 (12 dias)
ADICIONAL – Prazo regulamentar entre a validação do CAD e o pagamento (45 dias)		Nº de dias de análise de pedidos de pagamento / Nº de dias regulamentar x 100	< 100%	47% (21 dias)

Handwritten notes and signatures in the top right corner, including a checkmark and several illegible signatures.

19 - CUMPRIMENTO DOS PRAZOS DE ANÁLISE DE CANDIDATURAS

A ETL e os OG dos GAL Rural e Pescas procuram sempre cumprir todos os prazos regulamentares para a análise quer de candidaturas, quer de pedidos de alteração no âmbito dos diferentes programas financiadores (50 dias).

Na impossibilidade de realizar reuniões presenciais com os membros dos OG dos GAL, houve, muitas vezes, recurso a consultas escritas, de forma a acelerar a tramitação dos processos.

Contudo, importa referir que o cumprimento dos prazos de análise não depende exclusivamente da equipa pois para que um projeto possa ser decidido pelo Órgão de Gestão fica obrigado ao acompanhamento e supervisão das AG que aplicam demorados e redundantes processos de controlo de qualidade e/ou homologação, processos esses que têm implicações diretas na proposta de decisão das candidaturas por parte do OG. A estas dificuldades processuais importa referir que, tratando-se de processos totalmente desmaterializados, existem outros atrasos motivados por insuficiências das plataformas informáticas de análise que estão sob a tutela das AG.

Refira-se, a título de exemplo, o concurso MAR20-S3-2019-96 que terminou em 28-02-2020, à presente data ainda está em controlo de qualidade (365 dias depois).

Como se pode observar acima, no ano de 2020, apenas foi possível cumprir a meta nos projetos geridos pela AG do PO Lisboa pois, apesar de também realizar os mesmos procedimentos, estes puderam funcionar de forma mais célere. No caso do +CO3SO EMPREGO, a A2S terá mesmo sido a primeira entidade a nível nacional a apresentar propostas de decisão à respetiva Autoridade de Gestão tendo cumprido o prazo regulamentar entre a data-limite para a submissão das candidaturas e a apresentação das propostas de decisão ao Órgão de Gestão (50 dias). A A2S analisou e propôs à decisão do Órgão de Gestão as 52 candidaturas recebidas (dos dois GAL rural e pescas) em 36 dias dando cumprimento à meta proposta.

Desta análise concluiu-se que não é possível estabelecer indicadores deste tipo na medida em que os procedimentos inerentes ao ciclo de vida desde a submissão da candidatura até à decisão do OG não são exclusivamente da responsabilidade do GAL e estão dependentes do trabalho das equipas das AG. Contudo, estes dados são

pertinentes para analisar a *performance* e mesmo validar a clara existência de procedimentos redundantes e completamente desadequados à abordagem DLBC, como por exemplo o controlo de qualidade a uma amostra de 100%, efetuado pela AG do MAR2020.

110 - CUMPRIMENTO DOS PRAZOS DE ANÁLISE DE PEDIDOS DE PAGAMENTO

A A2S apenas tem delegação de competências para a análise dos pedidos de pagamento das operações financiadas pelo FEADER e FEAMP. As competências delegadas pelo IFAP para a equipa técnica consubstanciam-se sobretudo no controlo administrativo dos pedidos de pagamento submetidos pelos beneficiários. De notar que esta tarefa é assumida pela ETL como prioritária perante todas as outras restantes tarefas do GAL dado que é importante garantir que os beneficiários sejam reembolsados o mais rapidamente possível do apoio que lhes foi concedido.

Se analisarmos os dados de realização relativamente às metas, verifica-se que a ETL cumpriu a meta a que se propôs sendo que o tempo médio de análise foi de 24 dias para os PP do PDR 2020 e de 12 dias para os PP do MAR 2020.

De referir que estes controlos e a sua validação também estão dependentes de fatores externos à ETL, nomeadamente, a obrigatoriedade de os beneficiários terem de apresentar as evidências do cumprimento de condicionantes ao pagamento previstas contratualmente (ex: licenças de construção, licenças de utilização, parcelário, pareceres RAN e REN, entre outras). Acresce a esta tarefa, as comunicações, os pedidos de esclarecimentos, entre outras. Estas dificuldades implicam necessariamente atrasos nos prazos de análise até que as insuficiências sejam ultrapassadas por parte dos beneficiários e validadas pela ETL.

A título de curiosidade procurou-se perceber o tempo médio entre a validação do controlo administrativo e o pagamento efetivo e em ambos os programas o tempo médio que o IFAP demora a liquidar um controlo administrativo validado é de 21 dias, o que revela que o sistema do IFAP está a funcionar em conformidade com a regulamentação. Contudo, há que salientar que uma amostra de controlos administrativos validados também é supervisionada pelo IFAP, está sujeita à realização de controlos in loco, etc. o que pode originar atrasos e, porventura, a aplicação de procedimentos como reanálise do CAD ou mesmo sanções aplicáveis aos promotores.

Sublinha-se que, mesmo durante o estado de emergência, foram realizadas todas as Verificações Físicas no Local necessárias à validação dos últimos pedidos de pagamento de modo a concluir os projetos.

Em modo de conclusão, importa referir que este tipo de objetivos, tal como proposto, não deve estar previsto no plano de atividades dado que o seu cumprimento pode depender de fatores externos e alheios à responsabilidade do GAL. Ainda assim, esta análise demonstra que, numa abordagem que se quer simples e de proximidade, a carga

Handwritten notes and signatures in the right margin, including an arrow pointing to the top right, several initials, and a signature at the bottom.

burocrática inerente a este tipo de projetos é demasiada, complexa, contraproducente e até mesmo desmotivadora relativamente à submissão de candidaturas deste género. Considera-se que as autoridades competentes devem avaliar a relação custo benefício da implementação desta abordagem nos formatos e regulamentações em vigor e alterar o modus operandi para um futuro quadro de programação.

Handwritten notes in blue ink on the right margin, including an arrow pointing to the top right and the letters 'A', 'B', 'C' written vertically.

O6- PROMOVER A AQUISIÇÃO DE CONHECIMENTOS E COMPETÊNCIAS

ATIVIDADES	DESCRIÇÃO	MÉTRICA	META	RESULTADOS
A12 – Realizar ações de formação da Equipa	Garantir a participação em ações de formação pela ETL, em áreas relevantes	Nº de ações/membro da ETL	1 / membro da ETL	4 formações / 4 membros ETL

A12 – REALIZAR AÇÕES DE FORMAÇÃO DA EQUIPA

Para além da ação de formação ministrada pelo IFAP, a equipa realizou mais 4 ações de formação, em que todos os membros da equipa puderam obter novos conhecimentos, em áreas relevantes para o desempenho das suas funções:

- Conceitos Básicos de Segurança e Saúde no Trabalho (8h) – ação de formação obrigatória frequentada por Márcia Mendes e oferecida pela associada AESintra;
- Um novo cenário rural: ODS, Agenda 2030 e LEADER (30h) – ação de formação ministrada pela Rede Espanhola de Desenvolvimento Rural (REDR), em colaboração com a UNITAR (Instituto de Formação e Investigação das Nações Unidas), e frequentada por todos os membros da ETL;
- Formação e Execução de Contratos Públicos no Contexto do COVID-19 (4h) – ação de formação ministrada pela ANO, e frequentada por Rute Vieira;
- Graduação Executiva em SIG (367 horas) – ação de formação em sistemas de informação geográfica, ministrado pela Geopoint. Frequentada por José Diogo.

Foram assim cumpridas as 35h de formação obrigatórias por todos os membros da ETL.

A equipa teve ainda oportunidade de participar, ainda que virtualmente, em 12 *webminares* e conferências sobre temáticas relevantes para o trabalho que desenvolve.

O7- GARANTIR AS ATIVIDADES DE MONITORIZAÇÃO E DE AVALIAÇÃO DE DESEMPENHO DOS GAL

ATIVIDADES	DESCRIÇÃO	MÉTRICA	META	RESULTADOS
A13 - Efetuar ações de monitorização	Pontos de situação sobre a implementação das EDL	Nº de memorandos	3	3
A14 - Efetuar ações de avaliação	Relatórios anuais da implementação das EDL	Nº de relatórios	3	2

A13 - EFETUAR AÇÕES DE MONITORIZAÇÃO

Numa lógica de contribuir para a aprendizagem e colaboração institucional bem como para a melhoria da *performance* dos GAL e da implementação das EDL, no final de 2020, foram elaborados e enviados às três entidades gestoras – PDR2020, MAR2020 e PO LISBOA - três *memoranda*, em que a A2S faz um ponto de situação sobre a implementação das EDL, apresenta os desafios e obstáculos que vai encontrando ao longo do tempo e propõe igualmente soluções e sugestões de melhoria para o futuro.

A14 – EFETUAR AÇÕES DE AVALIAÇÃO

Foram efetuados dois relatórios – Relatório anual PDR2020 e IFAP (GAL rural e pescas). Para o MAR2020 não são exigidos relatórios anuais, pelo que não foi elaborado qualquer relatório, mas as informações principais foram apresentadas através de reuniões bilaterais com a Gestora, bem como através do envio e entrega dos memoranda. Também no âmbito da ação de supervisão por parte da AG MAR 2020 foram identificados alguns pontos críticos resultantes de um processo de autoavaliação contínua realizado pela ETL.

ATIVIDADES COMPLEMENTARES DE AVALIAÇÃO

A A2S foi auditada em três ocasiões:

- Controlo in loco à medida *Custos Operacionais* da Prioridade 4 do MAR 2020 pela DRAP-LVT
- Supervisão pela AG do MAR2020 para avaliar a aplicação dos procedimentos inerentes à Delegação de Competências
- Auditoria do Tribunal de Contas Europeu (TCE) para avaliar a implementação do DLBC pelo EM Portugal

O controlo da DRAP-LVT esteve sobretudo relacionado com a verificação de documentos originais de despesas, não tendo sido encontrada qualquer irregularidade e os dois últimos processos no final de 2020 ainda se encontravam a decorrer. O resultado dos mesmos será oportunamente divulgado.

→ ZV
 M
 BPT
 D
 P
 H

O8- GARANTIR A DIFUSÃO E QUALIDADE DA INFORMAÇÃO

INDICADORES/ATIVIDADES	DESCRIÇÃO	MÉTRICA	META	RESULTADO
A15 – Realizar Conferências temáticas		Nº conferências	1	0
I11 - Satisfação das iniciativas realizadas	Avaliação média das iniciativas	Pontuação	= >4	4
A16 – Publicar notícias pela A2S	Notícias no site e comunicação social, comunicados de imprensa	Nº de notícias	20	28
A17 – Enviar Newsletters		Nº de Newsletters	20	20
A18 – Identificar notícias referentes à A2S		Nº de notícias	20	35
A19 – Efetuar publicações nas redes sociais		Nº de publicações	120	112
I12- Visibilidade da newsletter		Nº de subscritores Newsletter	+ 100 subscritores	1444 (não foi possível confirmar se o aumento foi o esperado)
I13 – Visibilidade das redes sociais		Média de nº de visualizações /publicação	300	477

A15 – REALIZAR CONFERÊNCIAS TEMÁTICAS

Pela primeira vez, a A2S não realizou a Conferência Temática anual, devido às restrições decorrentes da pandemia. O grande objetivo destas conferências é a troca de experiências e a criação de ligações e redes entre os vários atores da comunidade, pelo que se optou por adiar para 2021, se as condições epidemiológicas assim o permitirem.

I11 - SATISFAÇÃO DAS INICIATIVAS REALIZADAS

As iniciativas desenvolvidas pela A2S, são em regra avaliadas pelos participantes, no entanto, este ano as iniciativas decorreram maioritariamente em formato *online*, tendo sido enviados inquéritos aos participantes após cada sessão. Neste formato, a recolha de avaliações foi menor. Ainda assim, verifica-se que as avaliações são muito positivas e demonstram a qualidade e pertinência da informação transmitida.

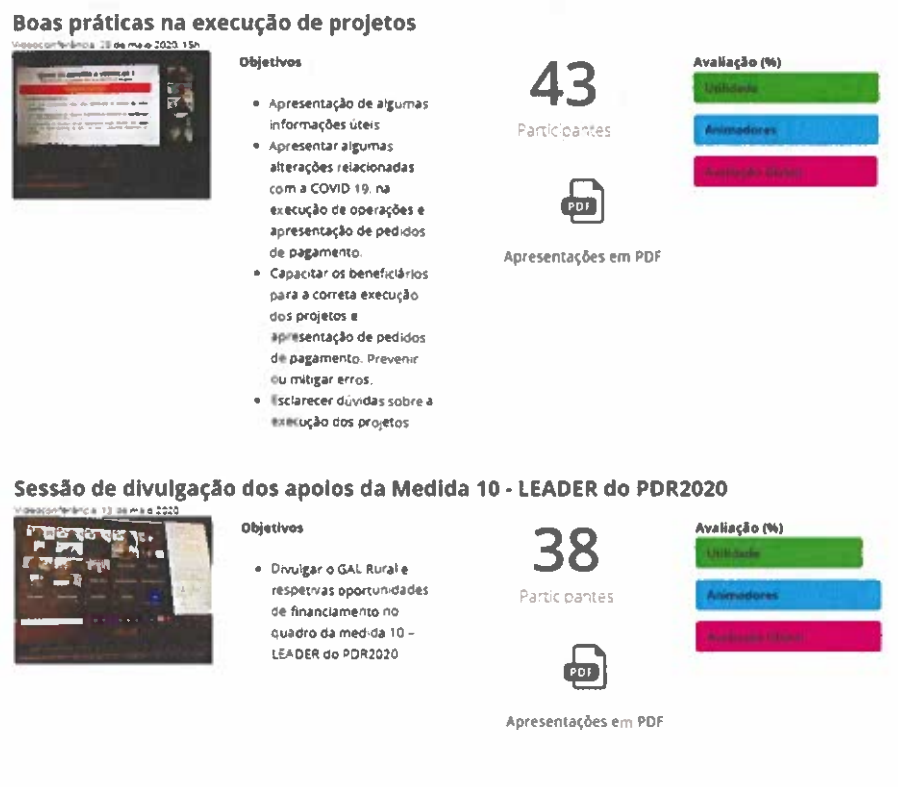


FIGURA 5 – AVALIAÇÃO DE INICIATIVAS NO SITE DA A2S (WWW.A2S.PT)

A16 – PUBLICAR NOTÍCIAS PELA A2S

O site continua a ser o canal principal de divulgação da informação pela A2S (com 28 notícias). No último ano, o site obteve aproximadamente 46.600 visitantes e 185.800 visitas. Para além da *homepage*, a página mais visitada é *candidaturas a decorrer*, página onde se encontra a informação sobre os avisos abertos e documentação relevante para as candidaturas.

A17 – ENVIAR NEWSLETTERS

As *newsletters* enviadas pela A2S em 2020 totalizaram 20, igualando a meta estabelecida.

A18 – IDENTIFICAR NOTÍCIAS REFERENTES À A2S

Foram identificadas 35 notícias sobre a A2S e suas atividades, em meios de comunicação de parceiros e media. Foram principalmente notícias relacionadas com os avisos PDR e +CO3SO, bem como as sessões de apoio à execução, nos seguintes meios:

- Câmara Municipal de Mafra (Facebook)
- Câmara Municipal de Sintra (Facebook)
- Federação Minha Terra

- Direção Regional de Agricultura e Pescas de Lisboa e Vale do Tejo
- Rede Rural Nacional
- Programa Operacional Lisboa2020
- LouresInova
- Alimentoqueomoalimenta
- Agroportal
- Agricultura e Mar
- Gazeta rural
- Jornal saloio
- Agrotec
- Sintra20/30
- Rádio Concelho de Mafra (3 entrevistas)
- Jornal Expresso

Handwritten notes in blue ink:

-
- Z
- M
- M
- R
- H
- G
- ff

A difusão das notícias da A2S por associados e parceiros, bem como nos meios de comunicação social, são fundamentais para a disseminação da missão e das atividades junto de um público cada vez mais alargado.

De salientar ainda a reportagem que saiu no suplemento do Jornal Expresso sobre o território de intervenção da A2S.

Visita guiada



Aprender a fazer pão

MÁRCIA MENDES
DIRETORA EXECUTIVA DA
A2S - ASSOCIAÇÃO PARA O
DESENVOLVIMENTO SUSTENTÁVEL
DA REGIÃO LISBOA

Não nasceu na região saloia, mas é neste território que hoje vive o seu coração e que trabalha. Através da associação A2S empenha-se diariamente e com determinação na divulgação e promoção dos produtos e cultura saloios.

Aprender a fazer pão
Em Montachique aprenda a fazer pão saloio de forma tradicional com a Avó Padeira (Tel: 219855050). E como "com pão, queijo e vinho já se anda ao

caminho", não deixe de provar o queijo fresco, o melhor do país, e visitar os produtores.

Palácio Nacional de Mafra
Em Mafra pode visitar o Palácio-Convento (Tel: 261817550), obra do Barroco, classificado como Património Cultural Mundial da UNESCO. E, se aprecia história e biodiversidade, recomendo um passeio pela Real Tapada de Mafra. Envolve-se pela paisagem e participe nos programas sugeridos, adequados a todas as idades e interesses.

Surfe ouriços-do-mar
Vá até ao mar e, se for adepto de desportos de ondas, não perca a Ericeira, a primeira Reserva Mundial de Surf na Europa. Aqui, pode surfar, comer bom peixe fresco, bons mariscos e até participar no Festival do Ouriço-do-Mar organizado pela Câmara Municipal de Mafra (Tel: 261810100).

Museu da Vinha e do Vinho
Visite Bucelas, capital do Arinto, a única região demarcada nacional, só para vinhos brancos. Procure o Museu da Vinha e do Vinho (Tel: 924487297), compre uma garrafa de Arinto e participe numa prova de vinhos.

FIGURA 6 – VISITA GUIADA À REGIÃO SALOIA

A19 – EFETUAR PUBLICAÇÕES NAS REDES SOCIAIS

As principais redes sociais utilizadas pela A2S são o Facebook e o Instagram. Para além da página institucional da A2S, existem também as redes sociais do projeto Maças de Lisboa (também geridas pela A2S).

ZV.
A
P
B
S

112- VISIBILIDADE DA NEWSLETTER

O indicador previsto número de subscritores da *newsletter*, tinha como meta o valor de +100 subscritores, no entanto, não foi possível confirmar este aumento, usando as estatísticas do BackOffice do site. Atualmente, a newsletter da A2S tem 1444 subscritores sendo que a partir de agora já será possível perceber o crescimento do número de subscritores.

113 – VISIBILIDADE DAS REDES SOCIAIS

As publicações na rede social Facebook obtiveram em média 477 visualizações, tendo uma das publicações chegado às 4100 visualizações. A A2S tem cerca de 500 seguidores no Instagram e 1500 no Facebook.

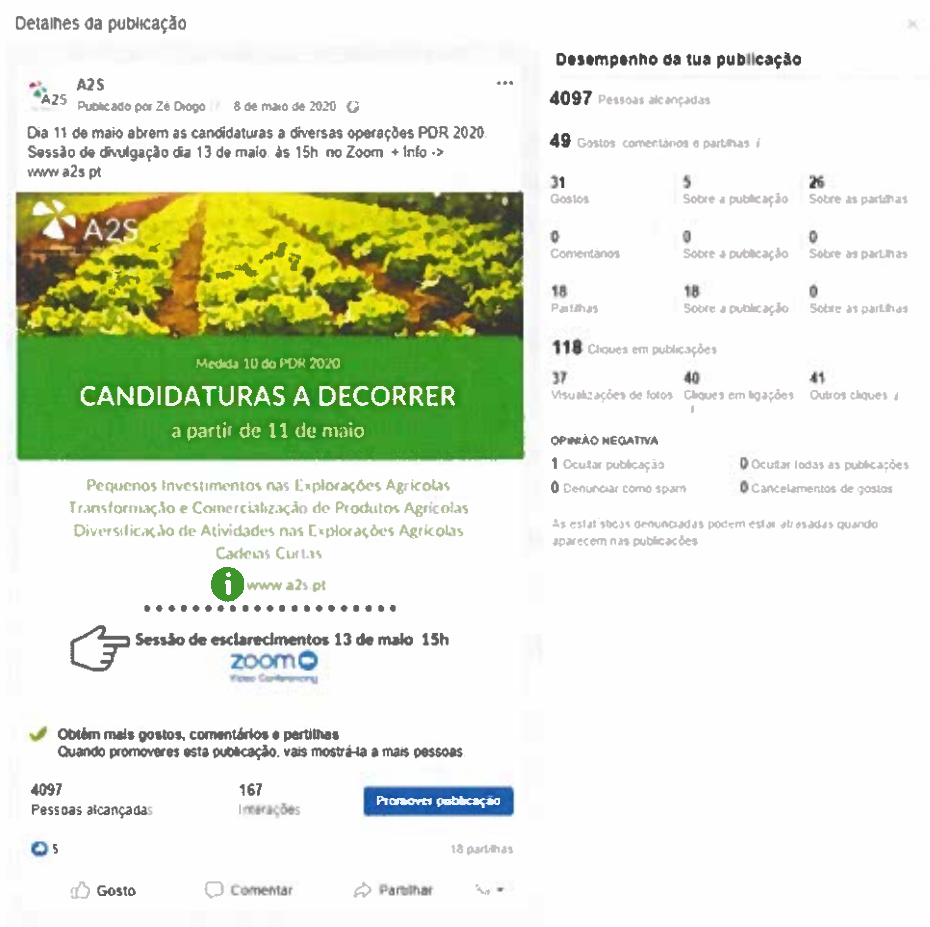


FIGURA 7- ESTATÍSTICAS FACEBOOK A2S

O9- GARANTIR A IMPLEMENTAÇÃO DE PROJETOS PRÓPRIOS

ATIVIDADES	DESCRIÇÃO	MÉTRICA	META	RESULTADOS
A20 – Concretizar o Projeto OPP		Taxa de execução	100%	100%
A21 – Executar o projeto PDR2020-2022-046671-FMT+7GAL		Taxa de execução	50%	4%
A22- Executar o projeto PDR2020-2023-045863 – AproximaR		Taxa de execução	75%	0%
A23 – Executar o projeto PDR2020-2022-032985 - Parceria FMT e GAL - LEADER 2020		Taxa de execução	100%	92%

A20 – CONCRETIZAR O PROJETO OPP

O projeto do Orçamento Participativo de Portugal (2017) foi concluído em dezembro, com uma execução de 100%. As principais atividades desenvolvidas em 2020 foram:

- Comparticipação da plantação e manutenção de um pomar de Maçã Reineta de Sintra, na Escola Profissional Alda Vasconcelos, em Colares
- Aquisição de serviços de gestão do site e redes sociais Maçãs de Lisboa
- Aquisição de material publicitário e stand para eventos futuros

Dado que em 2020, as principais feiras e eventos de promoção foram cancelados, optou-se por adquirir serviços e material em quantidade suficiente que permita manter a sustentabilidade do projeto e a continuação das suas atividades de promoção pelo menos por mais um ano.

A21 – EXECUTAR O PROJETO PDR2020-2022-046671-FMT+7GAL

O projeto que associa a FMT a 7 GAL encontra-se em execução até dezembro de 2021. As atividades previstas foram comprometidas uma vez que o projeto pretende acomodar a participação presencial dos GAL nas reuniões da FMT e, eventualmente em reuniões de carácter internacional, o que não veio a suceder. Ainda assim, a A2S participou em duas reuniões do projeto.

A22- EXECUTAR O PROJETO PDR2020-2023-045863 – AproximaR

No ano transato, a parceria efetuou diversos inquéritos a projetos de CCA em todo o país nas modalidades acima referidas, estando em condições de proceder ao respetivo mapeamento e caracterização.

A A2S é responsável pelo acompanhamento de dois projetos piloto na região saloia relacionados com o fornecimento de cantinas escolares e a criação de um mercado de produtores.

No início de 2020 foram iniciadas as entregas de produtos locais provenientes de explorações agrícolas certificadas em agricultura biológica do concelho de Loures na escola O cantinho da Pequeneda, em Frielas. Porém devido à pandemia, estas foram interrompidas, não tendo sido ainda retomadas.

A criação do mercado de produtores está prevista para Sintra. Porém, a iniciativa estava dependente da aprovação de uma candidatura do Município de Sintra à operação 10.2.1.4 – cadeias curtas e mercados locais - que só ocorreu no final de 2020.

Face aos atrasos motivados pela pandemia é expectável que a data de fim do projeto seja prorrogada pelo menos até final de 2021.

A23 – EXECUTAR O PROJETO PDR2020-2022-032985 - PARCERIA FMT E GAL - LEADER 2020

O projeto que associa a FMT aos 52 GAL, encontrava-se praticamente concluído por parte da A2S. O valor remanescente seria utilizado para deslocações a sessões DLBC a desenvolver. No entanto, as duas Sessões de DLBC/Reuniões de Coordenadores passaram ao formato de videoconferência, pelo que a execução deste será de aproximadamente 92%. O projeto deverá ser prorrogado até ao final de 2021, a fim de se concluir as iniciativas previstas, pelo que a execução final poderá ser superior.

O10 – GARANTIR A PREPARAÇÃO DO PRÓXIMO PERÍODO DE PROGRAMAÇÃO (2020-2027)

ATIVIDADES	DESCRIÇÃO	MÉTRICA	META	RESULTADOS
A24 – Organizar iniciativas com os atores locais	Workshops prospetivos	Nº de workshops	4	0
I14 – Número de associados da A2S	Organizações representativas do território	Nº de associados	25	18

A24 - ORGANIZAR INICIATIVAS COM OS ATORES LOCAIS

Devido à situação pandémica, bem como a informação veiculada pela AG e pela FMT sobre a existência de um período de transição, nomeadamente, no que se refere ao

FEADER - PDR 2020, é expectável que o início do próximo período de programação venha a ser adiado por dois anos. Contudo, a previsão já adiantada pela AG do PDR 2020 é a alocação das futuras dotações através da implementação das atuais regulamentações em vigor. Assim, para a EDL rural os *workshops* prospetivos, com o objetivo de iniciar a elaboração de uma nova Estratégia 20-30, foram necessariamente adiados.

Também no que se refere aos restantes fundos será necessário aguardar por mais orientações sobre o futuro para se poder dar início aos *workshops* com os atores locais representativos dos territórios.

I14 – NÚMERO DE ASSOCIADOS DA A2S

Neste ano atípico, não foi possível proceder à promoção da integração de novos associados. A situação económica debilitada levou *inclusive* à redução do número de associados tendo dois associados solicitado a sua retirada enquanto membros da Associação.

Handwritten notes in blue ink on the right margin, including a checkmark, the number '2', and several illegible signatures.

RELATÓRIO DE CONTAS 2020

O relatório de contas foi elaborado pela empresa de contabilidade e, em anexo, encontram-se os seguintes documentos:

1. Balanço 2020
2. Demonstração de resultados 2020
3. Demonstração de alterações de fundos patrimoniais 2020
4. Ativos 2020
5. Anexo às demonstrações financeiras
6. Balancete Dezembro de 2020
7. Balancete Final de 2020

#12
M
B
B
B

ANEXOS

Handwritten notes in the top right corner, including a checkmark and some illegible scribbles.

RUBRICAS	NOTAS	DATAS	
		2020	2019
ATIVO			
Ativo não corrente			
Ativos fixos tangíveis	4	11.918,72	11.961,27
Ativos intangíveis	5		171,57
Outros créditos e ativos não correntes	9	4.343,62	3.398,62
		16.262,34	15.531,46
Ativo corrente			
Créditos a receber	9	1.200,00	2.277,00
Diferimentos	9	812,60	627,51
Caixa e depósitos bancários	14	65.646,61	68.334,41
		67.659,21	71.238,92
Total do ativo		83.921,55	86.770,38
FUNDOS PATRIMONIAIS E PASSIVO			
Fundos patrimoniais			
Fundos	9	14.400,00	14.400,00
Resultados transitados	9	44.801,03	42.519,70
Resultado líquido do período	9	1.616,53	2.281,33
Total dos fundos patrimoniais		60.817,56	59.201,03
Passivo			
Passivo não corrente			
Passivo corrente			
Fornecedores	9	221,40	1.613,85
Estado e outros entes públicos	13	5.083,09	4.862,08
Outros passivos correntes	9;10	17.799,50	21.093,42
		23.103,99	27.569,35
Total do passivo		23.103,99	27.569,35
Total dos fundos patrimoniais e do passivo		83.921,55	86.770,38

Handwritten notes and signatures in blue ink on the right side of the page, including an arrow pointing to the top right, the letters 'A2S', and a signature.

RENDIMENTOS E GASTOS	NOTAS	PERÍODOS	
		2020	2019
Vendas e serviços prestados	7	10.200,00	15.600,00
Subsídios, doações e legados à exploração	8	179.396,24	194.412,04
Fornecimentos e serviços externos	7	(35.291,89)	(42.750,24)
Gastos com o pessoal	10	(149.887,44)	(152.489,31)
Imparidade de dívidas a receber (perdas/reversões)	9		(8.350,00)
Outros rendimentos	7	281,68	10,87
Outros gastos	7	(2.867,94)	(3.396,54)
Resultado antes de depreciações, gastos de financiamento e impostos		1.830,65	3.036,82
Gastos/reversões de depreciação e de amortização	4,5	(214,12)	(754,16)
Resultado operacional (antes de gastos de financiamento e impostos)		1.616,53	2.282,66
Juros e gastos similares suportados	6		(1,33)
Resultado antes de impostos		1.616,53	2.281,33
Resultado líquido do período		1.616,53	2.281,33

**A2S-ASSOCIAÇÃO PARA DESENVOLVIMENTO
SUSTENTÁVEL DA REGIÃO SALOIA**

**Demonstração das Alterações nos Fundos Patrimoniais do período findo em 31-
12-2020
(montantes em euros)**

NOTAS	Fundos	Excedentes técnicos	Reservas	Resultados transitados	Excedentes de revalorização	Ajustamentos / outras variações nos fundos patrimoniais	Resultado líquido do período	Total	Interesses que não controlam	Total dos Fundos Patrimoniais
6 POSIÇÃO NO INÍCIO DO PERÍODO 2020	14.400,00			42.519,70			2.281,33	59.201,03		59.201,03
3 ALTERAÇÕES NO PERÍODO Outras alterações reconhecidas nos fundos patrimoniais				2.281,33			(2.281,33)			
7				2.281,33			(2.281,33)			
8 RESULTADO LÍQUIDO DO PERÍODO							1.616,53	1.616,53		1.616,53
9=7+8 RESULTADO INTEGRAL							1.616,53	1.616,53		1.616,53
OPERAÇÕES COM INSTITUIDORES NO PERÍODO										
10										
6+7+8+10 POSIÇÃO NO FIM DO PERÍODO 2020	14.400,00			44.801,03			1.616,53	60.817,56		60.817,56

Handwritten signatures and initials in blue ink.

Handwritten signature of the accountant.

**A2S-ASSOCIACAO PARA DESENVOLVIMENTO
SUSTENTÁVEL DA REGIÃO SALOIA**

**Demonstração das Alterações nos Fundos Patrimoniais do período findo em 31-
12-2020**

(montantes em euros)

DESCRICO	NOTAS	FUNDOS	Excedentes técnicos	Reservas	Resultados transitados	Excedentes de revalorização	Ajustamentos / outras variações nos fundos patrimoniais	Resultado líquido do período	Total	Interesses que não controlam	Total dos Fundos Patrimoniais
POSICÃO NO INÍCIO DO PERÍODO 2019 1		14.400,00			41.920,35			605,09	56.925,44		56.925,44
ALTERAÇÕES NO PERÍODO	3										
Outras alterações reconhecidas nos fundos patrimoniais				(5,74)	(5,74)			(605,09)	(610,83)		(610,83)
2											
RESULTADO LÍQUIDO DO PERÍODO 3								2.281,33	2.281,33		2.281,33
RESULTADO INTEGRAL 4=2+3								1.670,50	1.670,50		1.670,50
OPERAÇÕES COM INSTITUIDORES NO PERÍODO											
Distribuições				605,09	605,09				605,09		605,09
5											
POSICÃO NO FIM DO PERÍODO 2019 6=1+2+3+5		14.400,00			42.519,70			2.281,33	59.201,03		59.201,03

Handwritten signature and date: 25 Dec 20

Handwritten signature

Balancete Contabilístico (12 / 2020)

Plano : 001 - Plano Fiscal de Depreciação

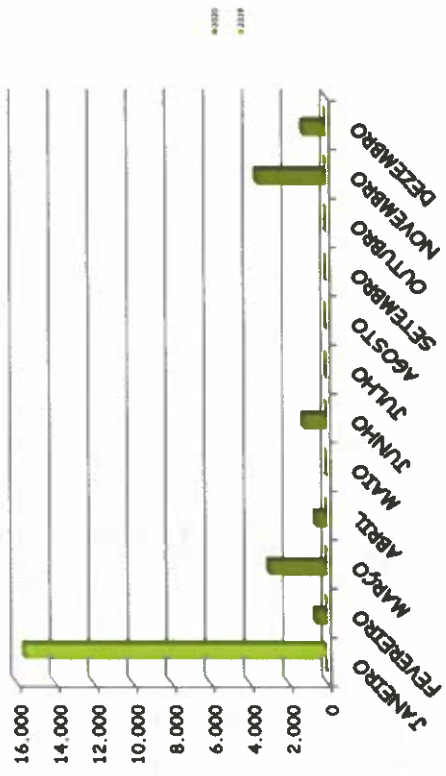
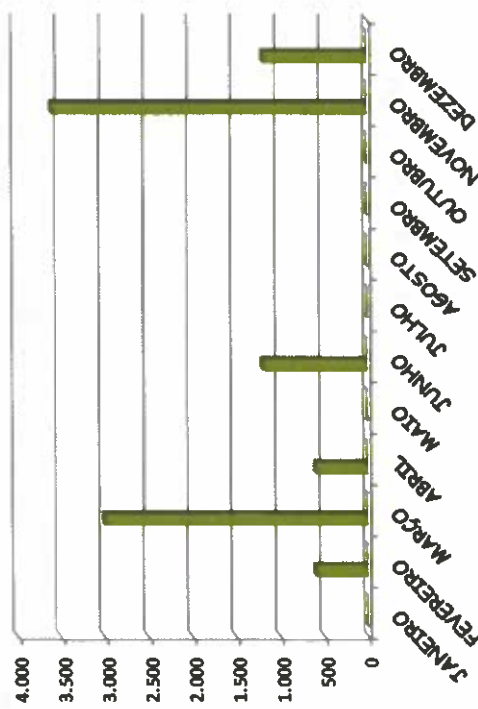
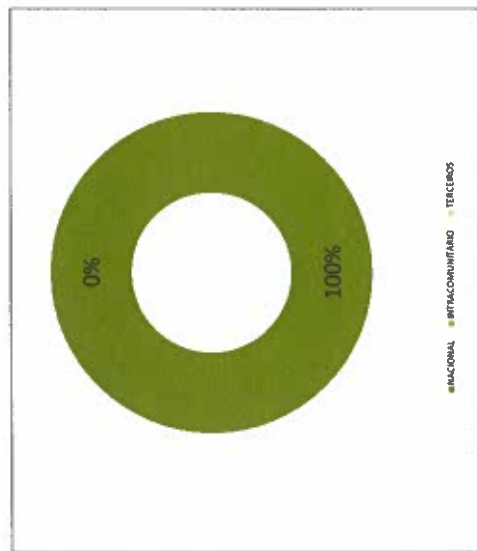
(Valores em EUR)

Conta/Ficha	Valor Contabilístico	Taxa	Depreciação			Imparidade			Quantia Escriturada
			Período	Exercício	Acumulada	Período	Exercício	Acumulada	
43 - ACTIVOS FIXOS TANGÍVEIS	29.312,91	0,00	3,54	42,55	17.394,19	0,00	0,00	11.918,72	
434 - Equipamento de Transporte	23.837,44	0,00	0,00	0,00	11.918,72	0,00	0,00	11.918,72	
4341 - Equip. Transporte Leigos	23.837,44	0,00	0,00	0,00	11.918,72	0,00	0,00	11.918,72	
43411 - Equip. Transp.Lig. N/Reaval.	23.837,44	0,00	0,00	0,00	11.918,72	0,00	0,00	11.918,72	
434111 - Eq. Transporte- Leigos-M.Nacional	23.837,44	0,00	0,00	0,00	11.918,72	0,00	0,00	11.918,72	
4341119 - Eq. Transp.Lig. MN-F/iva	23.837,44	0,00	0,00	0,00	11.918,72	0,00	0,00	11.918,72	
43411192 - Eq. Transp.Lig.MN-F/iva-TripAutonomia	23.837,44	0,00	0,00	0,00	11.918,72	0,00	0,00	11.918,72	
434111921 - Eq. Transp.Lig. Viaturas ate 24.999,99	23.837,44	0,00	0,00	0,00	11.918,72	0,00	0,00	11.918,72	
2016_0006 - VAT. 38-RP-80 MAZDA CX 1.5 LIG.PASS.	23.837,44	0,00	0,00	0,00	11.918,72	0,00	0,00	11.918,72	
435 - Equipamento Administrativo	5.475,47	0,00	3,54	42,55	5.475,47	0,00	0,00	0,00	
4353 - Maquinas Escritorio	5.475,47	0,00	3,54	42,55	5.475,47	0,00	0,00	0,00	
43531 - Maq. Escritorio-N/Reavaliados	5.475,47	0,00	3,54	42,55	5.475,47	0,00	0,00	0,00	
435311 - Maquinas Escritorio-M.Nacional	5.475,47	0,00	3,54	42,55	5.475,47	0,00	0,00	0,00	
4353119 - Maq. Escritorio MN-F/iva	5.475,47	0,00	3,54	42,55	5.475,47	0,00	0,00	0,00	
2016_0001 - TOSHIBA PORT REPLICATOR DYNADOCK V3.0	462,48	0,00	0,00	0,00	462,48	0,00	0,00	0,00	
2016_0002 - ASUS MONITOR LED 24" - TECLADO RATO	698,15	0,00	0,00	0,00	698,15	0,00	0,00	0,00	
2016_0003 - ASUS NOTEBOOK ZENBOOK UX3035UA INTEL I5	1.916,34	0,00	0,00	0,00	1.916,34	0,00	0,00	0,00	
2016_0004 - ASUS NOTEBOOK ZENBOOK UX303UB INTEL I7	1.227,54	0,00	0,00	0,00	1.227,54	0,00	0,00	0,00	
2016_0005 - ASUS NOTEBOOK ZENBOOK UX305UA INTEL I5	958,17	0,00	0,00	0,00	958,17	0,00	0,00	0,00	
2016_0007 - MULTIFUNCOES CANON MAXIFY MB 5150	212,79	20,00	3,54	42,55	212,79	0,00	0,00	0,00	
44 - ACTIVOS INTANGÍVEIS	2.294,32	0,00	14,34	171,57	2.294,32	0,00	0,00	0,00	
443 - Programas de Computador	2.294,32	0,00	14,34	171,57	2.294,32	0,00	0,00	0,00	
4431 - Progr.Computador-N/Reavali.	2.294,32	0,00	14,34	171,57	2.294,32	0,00	0,00	0,00	
44311 - Progr.Computador-M.Nacional	2.294,32	0,00	14,34	171,57	2.294,32	0,00	0,00	0,00	
443119 - Progr.Computador MN-F/iva	2.294,32	0,00	14,34	171,57	2.294,32	0,00	0,00	0,00	
2016_0008 - OFFICE 365 5 pcs	159,78	0,00	0,00	0,00	159,78	0,00	0,00	0,00	
2017_0009 - CONSTRUCAO E ALOJAMENTO PLATAFORMA ELECT.DIGITAL	1.619,91	0,00	0,00	0,00	1.619,91	0,00	0,00	0,00	
2018_0001 - MICROSOFT OFFICE 365	514,63	33,33	14,34	171,57	514,63	0,00	0,00	0,00	
Total	31.607,23		17,88	214,12	19.689,51	0,00	0,00	11.918,72	

Handwritten notes and signatures in blue ink, including the name "B. F. A." and other illegible markings.

VOLUME DE NEGÓCIOS
EXERCÍCIOS N-1

	MERCADO		PAISES		TOTALS	EVOLUÇÃO COMPARATIVA ENTRE N e N-1
	NACIONAL	INTRACOMUNITÁRIO	TERCEIROS	TERCEIROS		
JANEIRO	0	0	0	0	15.600	-100,00%
FEVEREIRO	600	0	0	600	0	#DIV/0!
MARÇO	3.000	0	0	3.000	0	#DIV/0!
ABRIL	600	0	0	600	0	#DIV/0!
MAIO	0	0	0	0	0	0,00%
JUNHO	1.200	0	0	1.200	0	#DIV/0!
JULHO	0	0	0	0	0	0,00%
AGOSTO	0	0	0	0	0	0,00%
SETEMBRO	0	0	0	0	0	0,00%
OUTUBRO	0	0	0	0	0	0,00%
NOVEMBRO	3.600	0	0	3.600	0	#DIV/0!
DEZEMBRO	1.200	0	0	1.200	0	#DIV/0!
VALOR TOTAL	10.200	0	0	10.200	15.600	-34,62%

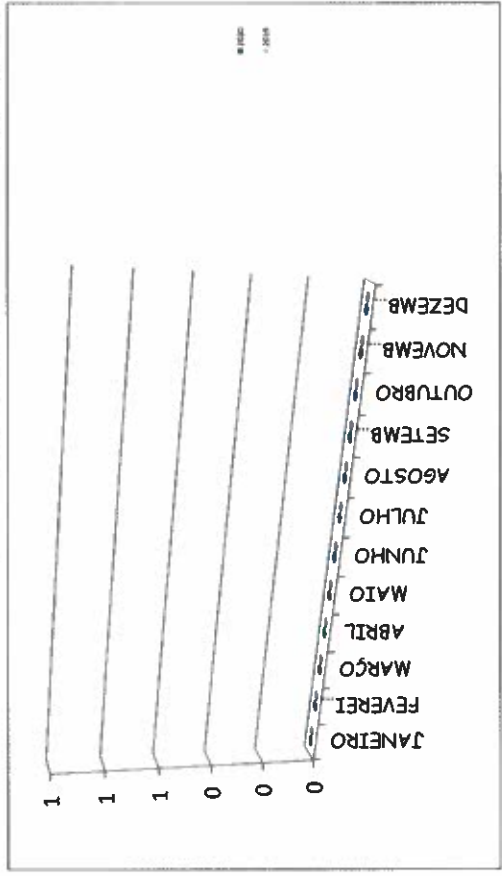




NACIONAL # INTRACOMUNITÁRIO # TERCEIROS

Handwritten notes and signatures in blue ink.

VOLUME DE VENDAS

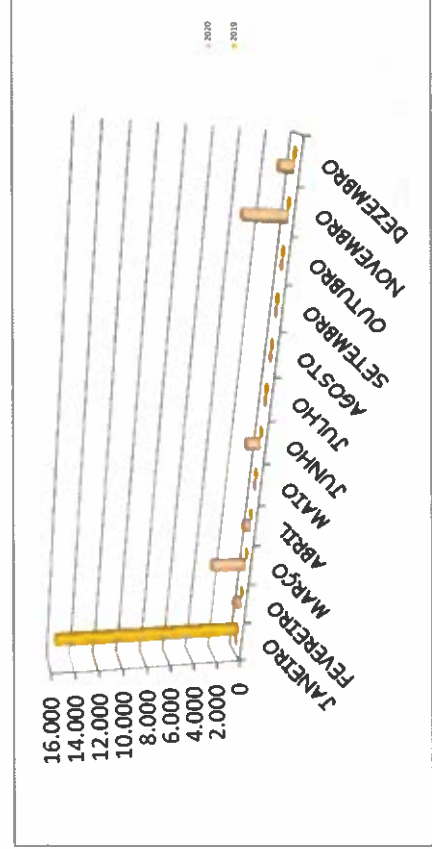
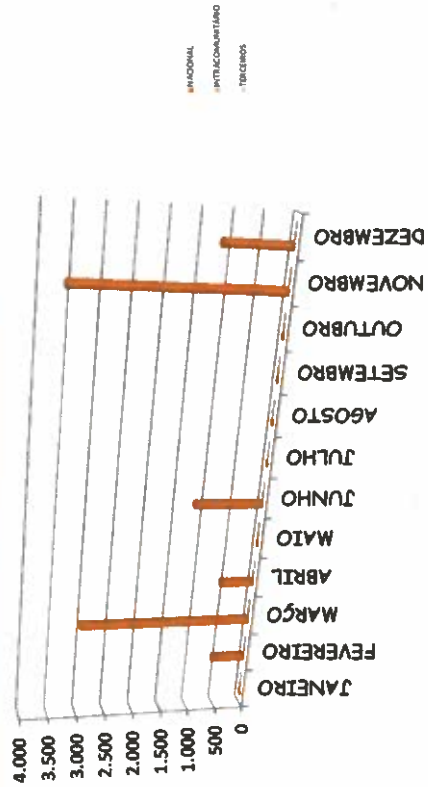

	EXERCÍCIOS N e N-1		EVALUÇÃO COMPARATIVA ENTRE N e N-1
	TOTAIS		
	2020	2019	
	MERCADO		
	PAISES		
	MERCADO INTRACOMUNITÁRIO	TERCEIROS	
JANEIRO	0	0	0,00%
FEVEREIRO	0	0	0,00%
MARÇO	0	0	0,00%
ABRIL	0	0	0,00%
MAIO	0	0	0,00%
JUNHO	0	0	0,00%
JULHO	0	0	0,00%
AGOSTO	0	0	0,00%
SETEMBRO	0	0	0,00%
OUTUBRO	0	0	0,00%
NOVEMBRO	0	0	0,00%
DEZEMBRO	0	0	0,00%
VALOR TOTAL	0	0	0,00%



Handwritten notes and signature in blue ink.

VOLUME DE PRESTAÇÕES DE SERVIÇOS

	E X E R C Í C I O S N e N - 1			E V O L U Ç Ã O C O M P A R A T I V A E N T R E N e N - 1
	M E R C A D O		T O T A I S	
	M E R C A D O N A C I O N A L	M E R C A D O I N T R A C O M U N I T Á R I O	2 0 1 9	
JANEIRO	0	0	0	15.600
FEVEREIRO	600	0	600	0
MARÇO	3.000	0	3.000	0
ABRIL	600	0	600	0
MAIO	0	0	0	0,00%
JUNHO	1.200	0	1.200	0
JULHO	0	0	0	0,00%
AGOSTO	0	0	0	0,00%
SETEMBRO	0	0	0	0,00%
OUTUBRO	0	0	0	0,00%
NOVEMBRO	3.600	0	3.600	0
DEZEMBRO	1.200	0	1.200	0
VALOR TOTAL	10.200	0	10.200	15.600

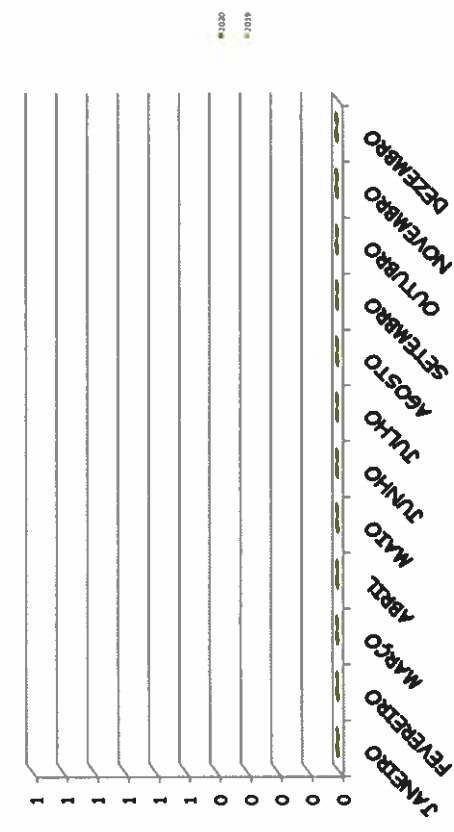




Handwritten notes in blue ink, including a signature and some illegible text.



VOLUME DE COMPRAS

	EXERCÍCIOS N-1			TOTAIS			EVOLUÇÃO COMPARATIVA ENTRE N e N-1
	MERCADO		PAISES	2020		2019	
	NACIONAL	INTRACOMUNITÁRIO	TERCEIROS				
JANEIRO	0	0	0	0	0	0	0,00%
FEVEREIRO	0	0	0	0	0	0	0,00%
MARÇO	0	0	0	0	0	0	0,00%
ABRIL	0	0	0	0	0	0	0,00%
MAIO	0	0	0	0	0	0	0,00%
JUNHO	0	0	0	0	0	0	0,00%
JULHO	0	0	0	0	0	0	0,00%
AGOSTO	0	0	0	0	0	0	0,00%
SETEMBRO	0	0	0	0	0	0	0,00%
OUTUBRO	0	0	0	0	0	0	0,00%
NOVEMBRO	0	0	0	0	0	0	0,00%
DEZEMBRO	0	0	0	0	0	0	0,00%
VALOR TOTAL	0	0	0	0	0	0	0,00%




Handwritten notes and signatures:
 F
 Z
 2020
 2019
 2018

550209-A2S-ASSOC.P/O DESENV.SUSTENT.DA REG.SALOIA

	E X E R C Í C I O S N e N-1					T O T A I S		EVOLUÇÃO COMPARATIVA ENTRE N e N-1
	REMUNERAÇÕES	ENCARGOS S/ REMUNERAÇÕES	SEGUROS AC.TRABALHO	GASTOS ACÇÃO SOCIAL	OUTROS GASTOS C/PESSOAL	2020	2019	
JANEIRO	9.799	1.905	296	0	0	12.000	10.641	▲ 12,77%
FEVEREIRO	8.918	1.905	0	0	0	10.823	10.331	▲ 4,76%
MARÇO	9.007	1.905	0	0	0	10.912	10.403	▲ 4,88%
ABRIL	8.914	1.905	795	0	615	12.229	11.683	▲ 4,67%
MAIO	8.876	1.905	0	0	0	10.781	11.343	▼ -4,95%
JUNHO	17.408	3.803	0	0	148	21.359	21.180	▲ 0,85%
JULHO	8.871	1.905	0	0	0	10.776	10.890	▼ -1,05%
AGOSTO	8.838	1.905	0	0	0	10.743	10.186	▲ 5,46%
SETEMBRO	8.841	1.905	0	0	0	10.746	10.863	▼ -1,08%
OUTUBRO	8.914	1.905	0	0	0	10.819	11.327	▼ -4,49%
NOVEMBRO	17.417	3.803	0	0	0	21.221	21.329	▼ -0,51%
DEZEMBRO	6.204	1.277	0	0	0	7.481	12.312	▼ -39,24%
VALOR TOTAL	122.006	26.027	1.091	0	763	149.887	152.489	▼ -1,71%

Gastos com o Pessoal	
Gastos com o Pessoal	149.887,44
Subsid Alimentação	4.335,93
Subsid Férias	8.513,35
Subsid Natal	8.513,35
Outros s/ 14 meses	0,00
Encargos s/Remun.	26.027,49
Ajudas de custo	1.126,64
Mês de análise	12
Gastos a considerar	149.375,95

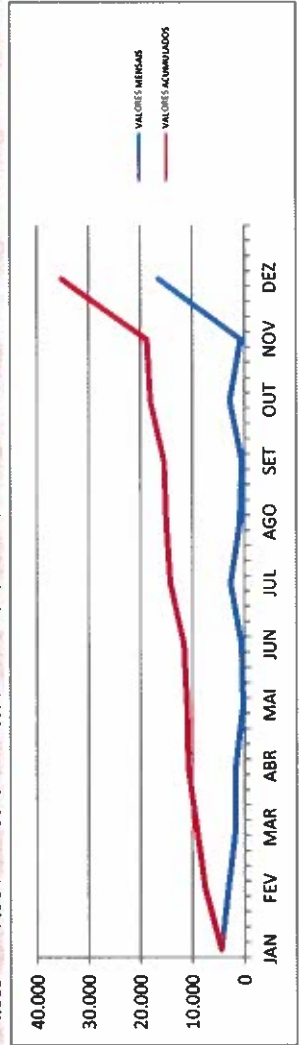


Handwritten signature and initials in blue ink.

550209-A2S-ASSOC.P/O DESENV.SUSTENT.DA REG.SALOIA

FORNECIMENTOS e SERVIÇOS EXTERNOS

CONTA	DESCRIÇÃO	EXERCÍCIOS												2020	2019			
		JAN	FEV	MAR	ABR	MAI	JUN	JUL	AGO	SET	OUT	NOV	DEZ					
621	Subcontratos	0	0	0	0	0	0	0	0	0	0	0	0	0	0	0	0	0,00%
6221	Trabalhos Especializados	185	185	221	1.583	133	185	774	369	185	957	185	1.101	6.061	11.729	0	11.729	-48,33%
6222	Publicidade e Propaganda	0	864	624	0	0	172	117	0	0	0	0	5.103	6.880	5.052	0	5.052	36,19%
6223	Vigilância e Seguranc	0	0	0	0	0	0	0	0	0	0	0	0	0	0	0	0	0,00%
6224	Honorarios	0	0	0	0	0	0	0	0	0	0	0	0	0	0	0	0	0,00%
6225	Comissoes	0	0	0	0	0	0	0	0	0	0	0	0	0	0	0	0	0,00%
6226	Conservacao e Reparacao	190	0	0	0	0	0	188	0	0	656	85	0	1.119	963	0	963	16,25%
6228	Servicos Especializados-Ol	0	0	0	0	0	0	0	0	0	0	0	0	0	0	0	0	0,00%
6231	Ferramentas/Utensilios De	0	0	0	0	0	0	0	0	0	0	0	0	0	0	0	0	0,00%
6232	Livros e Documentacao Tec	0	0	0	0	0	0	0	0	0	0	0	0	0	0	0	0	0,00%
6233	Material de Escritorio	0	20	155	0	0	0	0	0	53	80	31	0	339	735	0	735	-53,89%
6234	Artigos para Oferta	0	1.590	0	0	0	0	0	0	0	0	0	9.567	11.157	438	0	438	2446,86%
6238	Materiais - Outros	0	0	0	0	0	0	0	0	0	0	0	0	0	166	0	166	-100,00%
6241	Electricidade	177	181	60	53	100	163	158	103	158	55	55	55	1.263	2.116	0	2.116	-40,30%
6242	Combustiveis	0	0	0	0	0	0	0	0	0	0	0	0	0	0	0	0	0,00%
6243	Agua	0	0	0	0	0	0	0	0	0	0	0	0	0	0	0	0	0,00%
6248	Energia e Fluidos-Outros	0	0	0	0	0	0	0	0	0	0	0	0	0	0	0	0	0,00%
6251	Deslocacoes e Estadas	3.160	113	127	40	34	32	0	0	97	32	32	50	3.684	12.416	0	12.416	-70,33%
6252	Transportes de Pessoal	0	0	0	0	0	0	0	0	0	0	0	0	0	0	0	0	0,00%
6253	Transportes de Mercadori	0	0	0	0	0	0	0	0	0	0	0	0	0	0	0	0	0,00%
6258	Deslocac.Estadas,Transpor	0	0	0	0	0	0	0	0	0	0	0	0	0	0	0	0	0,00%
6261	Rendas e Alugueres	51	114	460	3	10	1.074	268	73	69	233	622	2.978	3.472	3.472	0	3.472	-14,23%
6262	Comunicacao	0	0	0	65	0	262	0	0	0	12	3	38	659	861	0	861	186,94%
6263	Seguros	332	0	0	0	0	0	0	0	0	0	0	0	0	0	0	0	-23,46%
6264	Royalties	0	0	0	0	0	0	0	0	0	0	0	0	0	0	0	0	#DIV/0!
6265	Contencioso e Notariado	0	0	0	0	0	0	0	0	0	0	0	0	0	0	0	0	0,00%
6266	Despesas de Representaca	0	0	0	0	0	0	0	0	0	0	0	0	0	0	0	0	0,00%
6267	Limpeza, Higiene e Confort	424	0	0	0	0	0	0	0	0	0	0	0	424	10	0	10	4284,90%
6268	Outros Servicos	0	0	0	0	0	0	0	0	0	0	0	0	0	4.779	0	4.779	-100,00%
629	Conta não existente	0	0	0	0	0	0	0	0	0	0	0	0	0	0	0	0	0,00%
VALOR MENSAL		4.518	3.066	1.647	1.652	236	514	2.610	796	414	2.707	632	16.499	35.292	42.750	0	42.750	-17,45%
VALOR ACUMULADO		4.518	7.584	9.231	10.883	11.119	11.634	14.244	15.039	15.454	18.161	18.793	35.292	42.750	42.750	0	42.750	-17,45%



Handwritten notes and signatures on the right side of the page, including a large 'Z' and other illegible marks.

ANEXO
ÀS DEMONSTRAÇÕES FINANCEIRAS

A2S-ASSOCIACAO PARA DESENVOLVIMENTO SUSTENTÁVEL DA
REGIÃO SALOIA

ANO : 2020

Z
M

B
#

ÍNDICE

- 1 - Identificação da entidade**
 - 1.1 Dados de identificação
- 2 - Referencial contabilístico de preparação das demonstrações financeiras**
 - 2.1 Referencial contabilístico utilizado
- 3 - Políticas contabilísticas, alterações nas estimativas contabilísticas e erros**
 - 3.1 Principais políticas contabilísticas
- 4 - Ativos fixos tangíveis**
 - 4.1 Divulgações para cada classe de ativos fixos tangíveis
 - 4.1.1 Reconciliação da quantia escriturada no início e no fim do período, conforme quadro seguinte:
 - 4.2 Outras divulgações
- 5 - Ativos intangíveis**
 - 5.1 Divulgações para cada classe de ativos intangíveis
 - 5.1.1 Reconciliação da quantia escriturada no início e no fim do período, conforme quadro seguinte:
 - 5.2 Outras divulgações
- 6 - Custos de empréstimos obtidos**
 - 6.1 Outras divulgações
- 7 - Rendimentos e gastos**
 - 7.1 Quantia de cada categoria significativa de rédito reconhecida durante o período, conforme quadro seguinte:
 - 7.2 Discriminação dos fornecimentos e serviços externos
- 8 - Subsídios e outros apoios das entidades públicas**
 - 8.1 Natureza e extensão dos subsídios das entidades públicas
 - 8.2 Principais doadores / fontes de fundos
- 9 - Instrumentos financeiros**
 - 9.1 Reconciliação da quantia escriturada no início e no fim do período de cada rubrica dos fundos patrimoniais, conforme quadro seguinte:
 - 9.2 Ajustamentos de valor reconhecidos no período em instrumentos financeiros não mensurados ao justo valor
 - 9.2.1 Perdas por imparidade em ativos financeiros, conforme discriminação no quadro seguinte:
 - 9.2.2 Discriminação das dívidas de cobrança duvidosa:
 - 9.3 Resumo das categorias (naturezas) de ativos e passivos financeiros, perdas por imparidade, rendimentos e gastos associados, conforme quadro seguinte:
- 10 - Benefícios dos empregados**
 - 10.1 Pessoal ao serviço da empresa e horas trabalhadas
 - 10.2 Benefícios dos empregados e encargos da entidade

- 11 - Acontecimentos após a data do balanço**
- 11.1 Natureza e efeitos financeiros dos eventos materiais surgidos após a data do balanço, não refletidos na demonstração de resultados nem no balanço
- 12 - Divulgações exigidas por diplomas legais**
- 12.1 Informação por mercado geográfico
- 12.2 Outras divulgações exigidas por diplomas legais
- 13 - Impostos e contribuições**
- 13.1 Divulgação dos seguintes principais componentes de gasto de imposto sobre o rendimento:
- 13.2 Divulgações relacionadas com outros impostos e contribuições
- 14 - Fluxos de caixa**
- 14.1 Desagregação dos valores inscritos na rubrica de caixa e em depósitos bancários:

Handwritten notes and signatures in the top right corner, including a checkmark and several illegible signatures.

Notas às Demonstrações Financeiras

1 - Identificação da entidade

1.1. Dados de identificação

Designação da entidade: A2S-ASSOCIAÇÃO PARA DESENVOLVIMENTO SUSTENTÁVEL DA REGIÃO SALOIA
Número de identificação de pessoa coletiva: 513351353
Lugar da sede social: RUA JUNTA DE FREGUESIA-EDIFÍCIO DA JUNTA

2 - Referencial contabilístico de preparação das demonstrações financeiras

2.1. Referencial contabilístico utilizado

As demonstrações financeiras foram preparadas de acordo com as normas que integram o Sistema de Normalização Contabilística (SNC), as quais contemplam as Bases para a Apresentação de Demonstrações Financeiras, os Modelos de Demonstrações Financeiras, o Código de Contas e as Normas Contabilísticas de Relato Financeiro (NCRF). Mais especificamente foi utilizada a Norma das Entidades do Sector Não Lucrativo (ESNL).

Na preparação das demonstrações financeiras tomou-se como base os seguintes pressupostos:

- Pressuposto da continuidade

As demonstrações financeiras foram preparadas no pressuposto da continuidade das operações e a partir dos livros e registos contabilísticos da entidade, os quais são mantidos de acordo com os princípios contabilísticos geralmente aceites em Portugal.

- Regime da periodização económica (acréscimo)

A Entidade reconhece os rendimentos e ganhos à medida que são gerados, independentemente do momento do seu recebimento ou pagamento. As quantias de rendimentos atribuíveis ao período e ainda não recebidos ou liquidados são reconhecidas em "Devedores por acréscimos de rendimento"; por sua vez, as quantias de gastos atribuíveis ao período e ainda não pagos ou liquidados são reconhecidas "Credores por acréscimos de gastos".

- Materialidade e agregação

As linhas de itens que não sejam materialmente relevantes são agregadas a outros itens das demonstrações financeiras. A Entidade não definiu qualquer critério de materialidade para efeito de apresentação das demonstrações financeiras.

- Compensação

Os ativos e os passivos, os rendimentos e os gastos foram relatados separadamente nos respetivos itens de balanço e da demonstração dos resultados, pelo que nenhum ativo foi compensado por qualquer passivo nem nenhum gasto por qualquer rendimento, ambos vice-versa.

- Comparabilidade

As políticas contabilísticas e os critérios de mensuração adotados a 31 de dezembro de 2020 são comparáveis com os utilizados na preparação das demonstrações financeiras em 31 de dezembro de 2019.

3 - Políticas contabilísticas, alterações nas estimativas contabilísticas e erros

3.1. Principais políticas contabilísticas

As principais bases de reconhecimento e mensuração utilizadas foram as seguintes:

- Eventos subsequentes

Os eventos após a data do balanço que proporcionem informação adicional sobre condições que existiam nessa data são refletidos nas demonstrações financeiras. Caso existam eventos materialmente relevantes após a data do balanço, são divulgados no anexo às demonstrações financeiras.

- Moeda de apresentação

As demonstrações financeiras estão apresentadas em euro, constituindo esta a moeda funcional e de apresentação. Neste sentido, os saldos em aberto e as transações em moeda estrangeira foram transpostas para a moeda funcional utilizando as taxas de câmbio em vigor à data de fecho para os saldos em aberto e à data da transação para as operações realizadas.

Os ganhos ou perdas de natureza cambial daqui decorrentes são reconhecidos na demonstração dos resultados no item de "Juros e rendimentos similares obtidos" se favoráveis ou "Juros e gastos similares suportados" se desfavoráveis, quando relacionados com financiamentos obtidos/concedidos ou em "Outros rendimentos e ganhos" se favoráveis e "Outros gastos ou perdas" se desfavoráveis, para todos os outros saldos e transações.

- Ativos fixos tangíveis

Os ativos fixos tangíveis encontram-se registados ao custo de aquisição, deduzido das depreciações e das perdas por imparidade acumuladas.

As depreciações são calculadas, após o início de utilização dos bens, pelo método da linha reta em conformidade com o período de vida útil estimado para cada classe de ativos. Não foram apuradas depreciações por componentes.

As despesas com reparação e manutenção destes ativos são consideradas como gasto no período em que ocorrem. As beneficiações relativamente às quais se estima que gerem benefícios económicos adicionais futuros são capitalizadas no item de ativos fixos tangíveis.

Os ativos fixos tangíveis em curso representam bens ainda em fase de construção/installação, são integrados no item de "ativos fixos tangíveis" e mensurados ao custo de aquisição. Estes bens não foram depreciados enquanto tal, por não se encontrarem em estado de uso.

As mais ou menos valias resultantes da venda ou abate de ativos fixos tangíveis são determinadas pela diferença entre o preço de venda e o valor líquido contabilístico que estiver reconhecido na data de alienação do ativo, sendo registadas na demonstração dos resultados no item "Outros rendimentos e ganhos" ou "Outros gastos e perdas", consoante se trate de mais ou menos valias, respetivamente.

- Ativos intangíveis

À semelhança dos ativos fixos tangíveis, os ativos intangíveis encontram-se registados ao custo de aquisição, deduzido das amortizações e das perdas por imparidade acumuladas. Observa-se o disposto na respetiva NCRF, na medida em que só são reconhecidos se for provável que deles advenham benefícios económicos futuros, sejam controláveis e se possa medir razoavelmente o seu valor.

Os gastos com investigação são reconhecidos na demonstração dos resultados quando incorridos. Os gastos de desenvolvimento são capitalizados, quando se demonstre capacidade para completar o seu desenvolvimento e iniciar a sua comercialização ou uso e para as quais seja provável que o ativo criado venha a gerar benefícios económicos futuros. Quando não se cumprirem estes requisitos, são registadas como gasto do período em que são incorridos.

As amortizações de ativos intangíveis com vidas úteis definidas são calculadas, após o início de utilização, pelo método da linha reta em conformidade com o respetivo período de vida útil estimado, ou de acordo com os períodos de vigência dos contratos que os estabelecem.

Os ativos intangíveis sem vida útil definida são amortizados num período máximo de 10 anos.

- Investimentos financeiros

Os investimentos financeiros em subsidiárias e empresas associadas consideradas estas últimas como aquelas onde exerce alguma influência sobre as políticas e decisões financeiras e operacionais (participações compreendidas entre 20% a 50% do capital de da participada - influência significativa), são registados pelo método do custo.

De acordo com este método, as participações financeiras são inicialmente registadas pelo seu custo de aquisição, sendo subsequentemente ajustadas por perdas por imparidade. Os dividendos recebidos e as coberturas de prejuízos efetuadas são registadas diretamente em rendimentos e gastos, respetivamente.

Quando a proporção da Empresa nos prejuízos acumulados da empresa associada ou participadas excede o valor pelo qual o investimento se encontra registado, o investimento é reportado por valor nulo enquanto o capital próprio da empresa associada não for positivo, exceto quando a Empresa tenha assumido compromissos para com a empresa associada ou participada, registando nesses casos uma provisão no item do passivo 'Provisões' para fazer face a essas obrigações.

- Imposto sobre o rendimento

A Entidade encontra-se isenta do Imposto sobre o Rendimento das Pessoas Coletivas (IRC) no que à atividade estatutária diz respeito. E à taxa de 17% sobre a matéria coletável até 25.000 euros, e à taxa de 21% na parte que exceda aquela quantia nas atividades comerciais extra estatutária.

- Inventários

As mercadorias, matérias-primas subsidiárias e de consumo encontram-se valorizadas ao custo de aquisição, o qual é inferior ao valor de realização, pelo que não se encontra registada qualquer perda por imparidade por depreciação de inventários.

Os produtos e trabalhos em curso encontram-se valorizados ao custo de produção, que inclui o custo dos materiais incorporados, mão-de-obra direta e gastos de produção considerados como normais. Não incluem gastos de financiamento, nem gastos administrativos.

- Clientes e outros valores a receber

As contas de "Clientes" e "Outros valores a receber" estão reconhecidas pelo seu valor nominal diminuído de eventuais perdas por imparidade, registadas na conta de "Perdas por imparidade acumuladas", por forma a que as mesmas reflitam a sua quantia recuperável.

- Caixa e depósitos bancários

Este item inclui caixa, depósitos à ordem e outros depósitos bancários. Os descobertos bancários são incluídos na rubrica "Financiamentos obtidos", expresso no "passivo corrente". Os saldos em moeda estrangeira foram convertidos com base na taxa de câmbio à data de fecho.

- Provisões

A Entidade analisa com regularidade os eventos passados em situação de risco e que venham a gerar obrigações futuras. Embora com a subjetividade inerente à determinação da probabilidade e montante de recursos necessários para cumprimento destas obrigações futuras, a gerência procura sustentar as suas expectativas de perdas num ambiente de prudência.

- Fornecedores e outras contas a pagar

As contas a pagar a fornecedores e outros credores, que não vencem juros, são registadas pelo seu valor nominal, que é substancialmente equivalente ao seu justo valor.

- Financiamentos bancários

Os empréstimos são registados no passivo pelo valor nominal recebido líquido de comissões com a emissão desses empréstimos. Os encargos financeiros apurados com base na taxa de juro efetiva são registados na demonstração dos resultados em observância do regime da periodização económica.

Os empréstimos são classificados como passivos correntes, a não ser que a Empresa tenha o direito incondicional para diferir a liquidação do passivo por mais de 12 meses após a data de relato, caso em que serão incluídos em passivos não correntes pelas quantias que se vencem para além deste prazo.

- Locações

Os contratos de locação são classificados ou como locações financeiras, se através deles forem transferidos substancialmente todos os riscos e vantagens inerentes à posse do ativo sob locação ou, caso contrário, como locações operacionais.

Os ativos tangíveis adquiridos mediante contratos de locação financeira, bem como as correspondentes responsabilidades, são contabilizados reconhecendo o ativo fixo tangível, as depreciações acumuladas correspondentes, conforme definido nas políticas anteriormente referidas para este tipo de ativo, e as dívidas pendentes de liquidação, de acordo com o plano financeiro do contrato. Adicionalmente, os juros incluídos no valor das rendas e as depreciações do ativo fixo tangível são reconhecidos como gasto na demonstração dos resultados do exercício a que respeitam.

Nas locações consideradas como operacionais, as rendas devidas são reconhecidas como gasto na demonstração dos resultados durante o período do contrato de locação e de acordo com as obrigações a este inerentes.

- Rêdito e regime do acréscimo

O rêdito compreende o justo valor da contraprestação recebida ou a receber pela prestação de serviços decorrentes da atividade normal da Empresa. O rêdito é reconhecido líquido do Imposto sobre o Valor Acrescentado (IVA), abatimentos e descontos.

Observou-se o disposto no ponto 12 - Rêdito da Norma das Entidades do Sector Não Lucrativo, dado que o rêdito só foi reconhecido por ter sido razoavelmente mensurável, é provável que se obtenham benefícios económicos futuros e todas as contingências relativas a uma venda tenham sido substancialmente resolvidas.

Os rendimentos dos serviços prestados são reconhecidos na data da prestação dos serviços ou, se periódicos, no fim do período a que dizem respeito.

Os juros recebidos são reconhecidos atendendo ao regime da periodização económica, tendo em consideração o montante em dívida e a taxa efetiva durante o período até à maturidade. Os dividendos são reconhecidos na rubrica "Outros ganhos e perdas líquidos" quando existe o direito de os receber.

- Subsídios

Os subsídios do governo são reconhecidos ao seu justo valor, quando existe uma garantia suficiente de que o subsídio venha a ser recebido e de que a Entidade cumpre com todos os requisitos para o receber.

Os subsídios atribuídos a fundo perdido para o financiamento ativos fixos tangíveis e intangíveis estão incluídos no item de "Outras variações nos capitais próprios". São transferidos numa base sistemática para resultados à medida em que decorrer o respetivo período de depreciação ou amortização.

Os subsídios à exploração destinam-se à cobertura de gastos, incorridos e registados no período, pelo que são reconhecidos em resultados à medida que os gastos são incorridos, independentemente do momento de recebimento do subsídio.

Handwritten notes and signatures in the top right corner, including initials and a star symbol.

4 - Ativos fixos tangíveis

4.1. Divulgações para cada classe de ativos fixos tangíveis

4.1.1. Reconciliação da quantia escriturada no início e no fim do período, conforme quadro seguinte:

Descrição	Terrenos e recursos naturais	Edifícios e outras construções	Equipamento básico	Equipamento de transporte	Equipamento administrativo	Equipamentos biológicos	Outros AFT	AFT em curso	Adiantamentos AFT	TOTAL
Valor bruto no início			5.475,47	23.837,44						29.312,91
Depreciações acumuladas			5.432,92	11.918,72						17.351,64
Saldo no início do período			42,55	11.918,72						11.961,27
Variações do período			(42,55)							(42,55)
Total de aumentos										
Total diminuições			42,55							42,55
Depreciações do período			42,55							42,55
Saldo no fim do período				11.918,72						11.918,72
Valor bruto no fim do período				23.837,44	5.475,47					29.312,91
Depreciações acumuladas no fim do período				11.918,72	5.475,47					17.394,19

Quadro comparativo:

Descrição	Terrenos e recursos naturais	Edifícios e outras construções	Equipamento básico	Equipamento de transporte	Equipamento administrativo	Equipamentos biológicos	Outros AFT	AFT em curso	Adiantamentos AFT	TOTAL
Valor bruto no início				23.837,44	5.475,47					29.312,91
Depreciações acumuladas				11.918,72	5.390,36					17.309,08
Saldo no início do período				11.918,72	85,11					12.003,83
Variações do período			42,55		(85,11)					(42,56)
Total de aumentos										
Total diminuições					42,56					42,56
Depreciações do período					42,56					42,56
Outras transferências			42,55		(42,55)					
Saldo no fim do período			42,55	11.918,72						11.961,27
Valor bruto no fim do período			5.475,47	23.837,44						29.312,91
Depreciações acumuladas no fim do período			5.432,92	11.918,72						17.351,64

4.2. Outras divulgações

Não existem Ativos Fixos Tangíveis dados como garantias de Passivos.

5 - Ativos intangíveis

5.1. Divulgações para cada classe de ativos intangíveis

5.1.1. Reconciliação da quantia escriturada no início e no fim do período, conforme quadro seguinte:

Descrição	Trespasse	Projetos de desenvolvimento	Programas de computador	Propriedade industrial	Outros ativos intangíveis	Ativos intangíveis em curso	Adiantamentos at. Intangíveis	TOTAL
TOTAIS ATIVOS INTANGÍVEIS								
Valor bruto total no fim do período			2.294,32					2.294,32
Amortizações acumuladas totais no fim do período			2.294,32					2.294,32
VIDA ÚTIL INDEFINIDA								
Saldo no início do período								
Valor líquido no fim do período								
VIDA ÚTIL DEFINIDA								
Valor bruto no início			2.294,32					2.294,32
Amortizações acumuladas			2.122,75					2.122,75
Saldo no início do período			171,57					171,57
Varições do período			(171,57)					(171,57)
Total de aumentos								
Amortizações do período			171,57					171,57
Total diminuições			171,57					171,57
Saldo no final do período								

5.2. Outras divulgações

Não existem Ativos Intangíveis dados como garantias de Passivos.

6 - Custos de empréstimos obtidos

6.1. Outras divulgações

Descrição	Valor Período	V. Período Anterior
Juros e rendimentos similares obtidos		
Juros e gastos similares suportados		1,33
Juros de financiamentos suportados		1,33
Outros juros de financiamentos obtidos		1,33

7 - Rendimentos e gastos

7.1. Quantia de cada categoria significativa de réditos reconhecida durante o período, conforme quadro seguinte:

2020

Outros Rendimentos - € 281.68

- juros obtidos €5.13

- outros rendimentos - € 276.55

Outros Gastos - € 2.867.94

Impostos - € 147.21

quotizações - € 2.000.00

Outros gastos - € 64.65

despesas bancárias- € 656.08

2019

Outros Rendimentos - € 10.87

Os juros referidos de €10.52, somam-se €0.35 de Outros rendimentos.

Outros Gastos - € 3.396.54

Impostos - € 657.04

Outros gastos- quotizações - € 2.000.00

despesas bancarias- € 739.50

Descrição	Valor Período	V. Período Anterior
Prestação de serviços	10.200,00	15.600,00
Juros	5,13	10,52
Total	10.205,13	15.610,52

7.2. Discriminação dos fornecimentos e serviços externos

Descrição	Valor Período	V. Período Anterior
Serviços especializados	14.060,22	17.743,73
Trabalhos especializados	6.061,01	11.729,11
Publicidade e propaganda	6.880,12	5.051,98
Conservação e reparação	1.119,09	962,64
Materiais	11.495,50	1.339,24
Material de escritório	338,97	735,14
Artigos para oferta	11.156,53	438,05
Outros		166,05
Energia e fluidos	1.263,31	2.116,16
Combustíveis	1.263,31	2.116,16
Deslocações, estadas e transportes	3.683,90	12.416,41
Deslocações e estadas	3.683,90	12.416,41
Serviços diversos	4.788,96	9.134,70
Rendas e alugueres	2.977,90	3.472,05
Comunicação	38,45	13,40
Seguros	659,06	861,06
Contencioso e notariado	689,53	
Limpeza, higiene e conforto	424,02	9,67
Outros serviços		4.778,52
Total	35.291,89	42.750,24

8 - Subsídios e outros apoios das entidades públicas

8.1. Natureza e extensão dos subsídios das entidades públicas

Handwritten marks: an arrow pointing right and a checkmark.

Descrição	Do Estado - Valor Atrib. Per. Ant.	Do Estado - Valor Atribuído Período	Do Estado - Valor Imputado Período	Outras Ent. Valor Atrib. Per. Ant.	Outras Ent. - Valor Atribuído Período	Outras Ent. - Valor Imputado Período	Das Quais UE - Valor Atrib. Per. Ant.	Das Quais UE - Valor Atribuído Período	Das Quais UE - Valor Imputado Período
Subsídios ao investimento									
Para ativos fixos tangíveis									
Para ativos intangíveis									
Para outras naturezas de ativos									
Subsídios à exploração									
Valor dos reembolsos efetuados no período		179.396,24	179.396,24						
De subsídios ao investimento									
De subsídios à exploração		179.396,24	179.396,24						
Total		(179.396,24)	(179.396,24)						

Handwritten notes on the right side of the table, including a vertical signature and some scribbles.

8.2. Principais doadores / fontes de fundos

As verbas recebidas são provenientes IFAP-Instituto de Financiamento de Agricultura e Pesca

9 - Instrumentos financeiros

9.1. Reconciliação da quantia escriturada no início e no fim do período de cada rubrica dos fundos patrimoniais, conforme quadro seguinte:

A alteração de Capitais (resultados) é consequência do resultado líquido de 2019.

Descrição	Saldo inicial	Débitos	Créditos	Saldo Final
Capital	14.400,00			14.400,00
Resultados transitados	42.519,70		2.281,33	44.801,03
Total	56.919,70		2.281,33	59.201,03

Quadro comparativo:

Descrição	Saldo inicial	Débitos	Créditos	Saldo Final
Capital	14.400,00			14.400,00
Resultados transitados	41.920,35		599,35	42.519,70
Total	56.320,35		599,35	56.919,70

9.2. Ajustamentos de valor reconhecidos no período em instrumentos financeiros não mensurados ao justo valor

9.2.1. Perdas por imparidade em ativos financeiros, conforme discriminação no quadro seguinte:

→ 2/2
af
TF
+
B
00

Descrição	Perdas por Imparidade Período	Rev. Perdas Imparidade Período	Valor Líquido Período	Perdas por Imp. Per. Anterior	Rev. Perdas Imp. Per. Anterior	Valor Líquido Per. Anterior
Dívidas a receber de clientes				8.350,00		8.350,00
Outras dívidas a receber						
Instrumentos de capital próprio e outros títulos						
Outras perdas por imparidade em ativos financeiros						
Total				8.350,00		8.350,00

9.2.2. Discriminação das dívidas de cobrança duvidosa:

Descrição	Valor Período	V. Período Anterior
Relativos a processos de insolvência e recuperação		
Reclamadas judicialmente		
Em mora:		8.350,00
Há mais de seis meses e até doze meses		
Há mais de doze meses e até dezoito meses		8.350,00
Há mais de dezoito e até vinte e quatro meses		
Há mais de vinte e quatro meses		
Total		8.350,00

9.3. Resumo das categorias (naturezas) de ativos e passivos financeiros, perdas por imparidade, rendimentos e gastos associados, conforme quadro seguinte:

2020

Outros Créditos e Ativos Não Correntes-€ 4.343.62

Fundo de Compensação de Trabalho - € 4.343.62

Créditos a Receber - € 1.200.00

Adiantamentos a Ana Lucio - € 1.000.00

Caução CMM - € 200.00

Diferimentos- € 812.60

Gastos a reconhecer-seguros-812.60

Fornecedores - € 221.40

Gestecla - € 184.50

OCC - € 36.90

Outros passivos Correntes- € 17.799.50

acrescimos gastos - € 17.799.50

(especialização dos exercicios contabilisticos referente a ferias e subsidio de ferias)

2019

Outros Créditos e Ativos Não Correntes-€ 3.398.62

Fundo de Compensação de Trabalho - € 3.398.62

Créditos a Receber - €2.277.00

Adiantamentos a Ana Lucio - € 1.000.00

Adiantamentos a Agencia Viagens AVM - € 1.077.00

Diferimentos- € 627.51

Gastos a reconhecer-seguros-627.51

Fornecedores - 1.613.85
conforme balancete

Outros passivos Correntes-21.093.42
acrescimos gastos - € 21.070.54
valores pessoal em aberto - € 19.08
credito - € 3.80

Descrição	Mensurados ao justo valor	Mensurados ao custo amortizado	Mensurados ao custo	Imparidade acumulada	Reconhecimen to Inicial
Ativos financeiros:			1.200,00		
Adiantamentos a fornecedores			1.000,00		
Outras contas a receber			200,00		
Passivos financeiros:			18.020,90		
Fornecedores			221,40		
Outras contas a pagar			17.799,50		
Ganhos e perdas líquidos:					
Rendimentos e gastos de juros:					

10 - Benefícios dos empregados

10.1. Pessoal ao serviço da empresa e horas trabalhadas

Descrição	Nº Médio de Pessoas	Nº de Horas Trabalhadas	Nº Médio de Pessoas Per. Anterior	Nº de Horas Trabalhadas Per. Anterior
Pessoas ao serviço da empresa	4,00	7.627,00	4,00	7.320,00
Pessoas remuneradas	4,00	7.627,00	4,00	7.320,00
Pessoas não remuneradas				
Pessoas ao serviço da empresa por tipo horário	4,00	7.627,00	4,00	7.320,00
Pessoas a tempo completo	4,00	7.627,00	4,00	7.320,00
(das quais pessoas remuneradas)	4,00	7.627,00	4,00	7.320,00
Pessoas na tempo parcial				
(das quais pessoas remuneradas)				
Pessoas ao serviço da empresa por sexo	4,00	7.627,00	4,00	7.320,00
Masculino	1,00	1.909,00	1,00	1.830,00
Feminino	3,00	5.718,00	3,00	5.490,00
Pessoas ao serviço da empresa afetas a I&D				
Prestadores de serviços				
Pessos colocadas por agências de trabalho temporário				

10.2. Benefícios dos empregados e encargos da entidade

Balancete Geral (Período [Fim - Fim] e Acumulado) - 2020

Valores em EUR

Data Contab : 31-12-2020

Lançamento: <TODOS>

Conta	Descrição	Fim - Fim			Acumulado		
		Mov. Débito	Mov. Crédito	Saldo	Mov. Débito	Mov. Crédito	Saldo
688852	Multas nao Fiscais	0,00	0,00	0,00	25,00	25,00	0,00
68888	Outr.Gastos.Perd.N/Especi	0,00	0,00	0,00	18,74	18,74	0,00
	Soma Líquida	0,00	0,00	0,00	2.211,86	2.211,86	0,00
69	GASTOS DE FINANCIAMENTO	0,00	0,00	0,00	656,08	656,08	0,00
698	Outros Gastos de Financia	0,00	0,00	0,00	656,08	656,08	0,00
6988	Outros	0,00	0,00	0,00	656,08	656,08	0,00
69881	Servicos Bancarios	0,00	0,00	0,00	44,85	44,85	0,00
698811	Servicos Bancarios com Fa	0,00	0,00	0,00	44,85	44,85	0,00
69882	Garantias Bancarias	0,00	0,00	0,00	611,23	611,23	0,00
	Soma Líquida	0,00	0,00	0,00	656,08	656,08	0,00
72	PRESTACOES DE SERVICOS	0,00	0,00	0,00	10.200,00	10.200,00	0,00
722	Comissoes	0,00	0,00	0,00	10.200,00	10.200,00	0,00
7221	Comissoes-Mercad.Nacional	0,00	0,00	0,00	10.200,00	10.200,00	0,00
722115	QUOTAS -MN-Arto.9o.	0,00	0,00	0,00	10.200,00	10.200,00	0,00
	Soma Líquida	0,00	0,00	0,00	10.200,00	10.200,00	0,00
75	SUBSIDIOS,DOAÇÕES E LEGAD	0,00	0,00	0,00	179.396,24	179.396,24	0,00
751	SUBSIDIOS,DOAÇÕES E LEGAD	0,00	0,00	0,00	179.396,24	179.396,24	0,00
7511	Subsidios de entidades pu	0,00	0,00	0,00	179.396,24	179.396,24	0,00
	Soma Líquida	0,00	0,00	0,00	179.396,24	179.396,24	0,00
78	OUTROS RENDIMENTOS	0,00	0,00	0,00	276,55	276,55	0,00
788	Outros Rendim. E Ganhos-O	0,00	0,00	0,00	276,55	276,55	0,00
7888	Outros nao Especificados	0,00	0,00	0,00	276,55	276,55	0,00
78888	Outros n/Especificados Di	0,00	0,00	0,00	276,55	276,55	0,00
	Soma Líquida	0,00	0,00	0,00	276,55	276,55	0,00
79	JUROS,DIVIDENDOS,OUT.REND	0,00	0,00	0,00	5,13	5,13	0,00
791	Juros Obtidos	0,00	0,00	0,00	5,13	5,13	0,00
7911	De Depositos	0,00	0,00	0,00	5,13	5,13	0,00
	Soma Líquida	0,00	0,00	0,00	5,13	5,13	0,00
81	RESULTADO LIQUIDO DO PERI	1.616,53	1.616,53	0,00	195.430,29	197.046,82	1.616,53 C
811	Resultado Antes de Impost	1.616,53	0,00	1.616,53 D	193.148,96	193.148,96	0,00
818	Resultado Liquido	0,00	1.616,53	1.616,53 C	2.281,33	3.897,86	1.616,53 C
	Soma Líquida	1.616,53	1.616,53	0,00	195.430,29	197.046,82	1.616,53 C
	Soma Líquida	1.616,53	1.616,53	0,00	1.129.247,21	1.129.247,21	0,00

Balancete Geral (Período [Fim - Fim] e Acumulado) - 2020

Valores em EUR

Data Contab. 31-15-2020

Lançamento: <TODOS>

Conta	Descrição	Fim - Fim			Acumulado		
		Mov. Débito	Mov. Crédito	Saldo	Mov. Débito	Mov. Crédito	Saldo
631	Remuneracoes dos Orgaos S	0,00	0,00	0,00	87,85	87,85	0,00
6311	Remuneracoes Gerencia	0,00	0,00	0,00	87,85	87,85	0,00
631104	Ajudas de Custo	0,00	0,00	0,00	87,85	87,85	0,00
6311041	Ajudas Custo-TribAutonoma	0,00	0,00	0,00	87,85	87,85	0,00
632	Remuneracoes do Pessoal	0,00	0,00	0,00	141.588,32	141.588,32	0,00
6321	Escritorio	0,00	0,00	0,00	43.889,32	43.889,32	0,00
632101	Remuneracoes Normais-Escr	0,00	0,00	0,00	31.719,12	31.719,12	0,00
632102	Subsidios Férias-Escrit	0,00	0,00	0,00	2.643,26	2.643,26	0,00
632103	Subsidios Natal-Escrit	0,00	0,00	0,00	2.643,26	2.643,26	0,00
632104	Ajudas de Custo-Escrit	0,00	0,00	0,00	538,22	538,22	0,00
6321041	Ajudas Custo-Escrit-TribA	0,00	0,00	0,00	538,22	538,22	0,00
632106	Subsid. Alimentacao-Escrit	0,00	0,00	0,00	1.058,94	1.058,94	0,00
632120	Fer.Sub.Fer.-Reg.Aum.Cust	0,00	0,00	0,00	5.286,52	5.286,52	0,00
6322	Producao	0,00	0,00	0,00	97.699,00	97.699,00	0,00
632201	Remuneracoes Normais-Prod	0,00	0,00	0,00	70.441,08	70.441,08	0,00
632202	Subsidios Férias-Produc	0,00	0,00	0,00	5.870,09	5.870,09	0,00
632203	Subsidios Natal-Produc	0,00	0,00	0,00	5.870,09	5.870,09	0,00
632204	Ajudas de Custo-Produc	0,00	0,00	0,00	500,57	500,57	0,00
6322041	Ajudas Custo-Produc-TribA	0,00	0,00	0,00	500,57	500,57	0,00
632206	Subsid. Alimentacao-Produc	0,00	0,00	0,00	3.276,99	3.276,99	0,00
632220	Fer.Sub.Fer.-Reg.Aum.Cust	0,00	0,00	0,00	11.740,18	11.740,18	0,00
635	Encargos s/Remuneracoes	0,00	0,00	0,00	30.699,11	30.699,11	0,00
6352	Pessoal	0,00	0,00	0,00	30.699,11	30.699,11	0,00
63521	Escritorio	0,00	0,00	0,00	12.145,71	12.145,71	0,00
635211	Taxa Social Unica -Escrit	0,00	0,00	0,00	10.870,36	10.870,36	0,00
635217	Fundos Compens.Garantia T	0,00	0,00	0,00	19,80	19,80	0,00
6352172	Fundo Garantia Compens.Tr	0,00	0,00	0,00	19,80	19,80	0,00
635219	Enc.C/Fer-Reg.Aum.Custo-E	0,00	0,00	0,00	1.255,55	1.255,55	0,00
63522	Producao	0,00	0,00	0,00	18.553,40	18.553,40	0,00
635221	Taxa Social Unica -Produc	0,00	0,00	0,00	15.708,36	15.708,36	0,00
635227	Fundos Compens.Garantia T	0,00	0,00	0,00	56,75	56,75	0,00
6352272	Fundo Garantia Compens.Tr	0,00	0,00	0,00	56,75	56,75	0,00
635229	Enc.C/Fer-Reg.Aum.Custo-P	0,00	0,00	0,00	2.788,29	2.788,29	0,00
636	Seguros Ac.Trabalho Doenc	0,00	0,00	0,00	1.091,14	1.091,14	0,00
6362	Pessoal	0,00	0,00	0,00	1.091,14	1.091,14	0,00
63622	Producao	0,00	0,00	0,00	1.091,14	1.091,14	0,00
636221	Seguro Ac.Trabalho-Produc	0,00	0,00	0,00	1.091,14	1.091,14	0,00
638	Outros Gastos com o PESSO	0,00	0,00	0,00	762,60	762,60	0,00
6382	Pessoal	0,00	0,00	0,00	762,60	762,60	0,00
63822	Producao	0,00	0,00	0,00	762,60	762,60	0,00
638221	Com Iva Dedutivel	0,00	0,00	0,00	762,60	762,60	0,00
63822102	Formacao Tecnica -Produc	0,00	0,00	0,00	762,60	762,60	0,00
	Soma Líquida	0,00	0,00	0,00	174.229,02	174.229,02	0,00
64	GASTOS DE DEPRECIAC.E DE	0,00	0,00	0,00	214,12	214,12	0,00
642	Activos Fixos Tangiveis	0,00	0,00	0,00	42,55	42,55	0,00
6425	Equipamento Administrativ	0,00	0,00	0,00	42,55	42,55	0,00
64253	Maquinas de Escritorio	0,00	0,00	0,00	42,55	42,55	0,00
642531	Maquinas de Escritorio-n/	0,00	0,00	0,00	42,55	42,55	0,00
643	Activos Intangiveis	0,00	0,00	0,00	171,57	171,57	0,00
6433	Programas de Computador	0,00	0,00	0,00	171,57	171,57	0,00
	Soma Líquida	0,00	0,00	0,00	214,12	214,12	0,00
68	OUTROS GASTOS	0,00	0,00	0,00	2.211,86	2.211,86	0,00
681	Impostos	0,00	0,00	0,00	147,21	147,21	0,00
6812	Impostos Indirectos	0,00	0,00	0,00	147,21	147,21	0,00
68124	Imposto Unico Circulacao	0,00	0,00	0,00	147,21	147,21	0,00
681242	IUC-Outros Veiculos	0,00	0,00	0,00	147,21	147,21	0,00
688	Outros Gastos e Perdas-Ou	0,00	0,00	0,00	2.064,65	2.064,65	0,00
6883	Quotizacoes	0,00	0,00	0,00	2.000,00	2.000,00	0,00
68831	Quotizacoes-Patronais	0,00	0,00	0,00	2.000,00	2.000,00	0,00
6888	Outros nao Especificados	0,00	0,00	0,00	64,65	64,65	0,00
68885	Multas e Outras Penalidad	0,00	0,00	0,00	45,91	45,91	0,00
688851	Multas Fiscais	0,00	0,00	0,00	20,91	20,91	0,00

Balancete Geral (Período [Fim - Fim] e Acumulado) - 2020

Valores em EUR

Data Contab. : 31-12-2020

Lançamento: < TODOS >

Conta	Descrição	Fim - Fim			Acumulado			
		Mov. Débito	Mov. Crédito	Saldo	Mov. Débito	Mov. Crédito	Saldo	
511208	AESINTRA	0,00	0,00	0,00	0,00	600,00	600,00	C
511209	CCAM LOURES SINTRA	0,00	0,00	0,00	0,00	600,00	600,00	C
511210	CCAM MAFRA CRL	0,00	0,00	0,00	0,00	600,00	600,00	C
511211	CENITEL	0,00	0,00	0,00	0,00	600,00	600,00	C
511212	CENTRO S.P S JOAO LAMPAS	0,00	0,00	0,00	0,00	600,00	600,00	C
511213	CENTRO S P SAO PEDRO LOUS	0,00	0,00	0,00	0,00	600,00	600,00	C
511214	COMISSAO VITIVI REG LISBO	0,00	0,00	0,00	0,00	600,00	600,00	C
511215	COOP AGRIC DE LOURES CRL	0,00	0,00	0,00	0,00	600,00	600,00	C
511216	FRUTOESTE COOP AGRIC	0,00	0,00	0,00	0,00	600,00	600,00	C
511217	MARL	0,00	0,00	0,00	0,00	600,00	600,00	C
511221	SANTA C.M MAFRA	0,00	0,00	0,00	0,00	600,00	600,00	C
	Soma Líquida	0,00	0,00	0,00	0,00	14.400,00	14.400,00	C
56	RESULTADOS TRANSITADOS	0,00	0,00	0,00	0,00	44.801,03	44.801,03	C
561	Resultados Transitados	0,00	0,00	0,00	0,00	44.801,03	44.801,03	C
	Soma Líquida	0,00	0,00	0,00	0,00	44.801,03	44.801,03	C
62	FORNECIMENTOS E SERVICOS	0,00	0,00	0,00	36.128,79	36.128,79	0,00	
622	Servicos Especializados	0,00	0,00	0,00	14.097,12	14.097,12	0,00	
6221	Trabalhos Especializados	0,00	0,00	0,00	6.097,91	6.097,91	0,00	
62211	Trabalhos Especializados	0,00	0,00	0,00	3.994,61	3.994,61	0,00	
622119	Trab.Especializ.-A Reclas	0,00	0,00	0,00	3.994,61	3.994,61	0,00	
62212	Trab.Especializ.-GESTECLA	0,00	0,00	0,00	2.103,30	2.103,30	0,00	
622121	Serv.GESTECLA C/Iva	0,00	0,00	0,00	2.103,30	2.103,30	0,00	
6222	Publicidade e Propaganda	0,00	0,00	0,00	6.880,12	6.880,12	0,00	
62229	Publicid.Propag. s/Ded	0,00	0,00	0,00	6.880,12	6.880,12	0,00	
6226	Conservacao e Reparacao	0,00	0,00	0,00	1.119,09	1.119,09	0,00	
62261	Conservacao e Reparacao	0,00	0,00	0,00	1.119,09	1.119,09	0,00	
622617	Conserv.Reparac.s/Ded	0,00	0,00	0,00	1.119,09	1.119,09	0,00	
623	Materiais	0,00	0,00	0,00	11.495,50	11.495,50	0,00	
6233	Material de Escritorio	0,00	0,00	0,00	338,97	338,97	0,00	
62339	Mat.Escritorio s/Ded	0,00	0,00	0,00	338,97	338,97	0,00	
6234	Artigos para Oferta	0,00	0,00	0,00	11.156,53	11.156,53	0,00	
62349	Artigos p/Oferta s/Ded	0,00	0,00	0,00	11.156,53	11.156,53	0,00	
624	Energia e Fluidos	0,00	0,00	0,00	1.263,31	1.263,31	0,00	
6242	Combustiveis	0,00	0,00	0,00	1.263,31	1.263,31	0,00	
62421	Combustiveis-Transportes	0,00	0,00	0,00	1.263,31	1.263,31	0,00	
624219	Combustiv-Transp s/Ded	0,00	0,00	0,00	1.263,31	1.263,31	0,00	
625	Deslocacoes, Estadas e Tr	0,00	0,00	0,00	3.683,90	3.683,90	0,00	
6251	Deslocacoes e Estadas	0,00	0,00	0,00	3.683,90	3.683,90	0,00	
62512	Deslocacoes,Estadas-Art21	0,00	0,00	0,00	3.683,90	3.683,90	0,00	
625121	Desloc.Estadas-Art21-Norm	0,00	0,00	0,00	3.341,90	3.341,90	0,00	
625122	Dsl.Viat.Pr.Art21-Base Tr	0,00	0,00	0,00	342,00	342,00	0,00	
626	Servicos Diversos	0,00	0,00	0,00	5.588,96	5.588,96	0,00	
6261	Rendas e Alugueres	0,00	0,00	0,00	3.777,90	3.777,90	0,00	
62613	Outras Rendas	0,00	0,00	0,00	3.777,90	3.777,90	0,00	
626131	Rendas Terrenos e Edific	0,00	0,00	0,00	3.200,00	3.200,00	0,00	
6261316	Rendas Terr.Edif Ise.Arto	0,00	0,00	0,00	3.200,00	3.200,00	0,00	
626132	Portagens e Parquamentos	0,00	0,00	0,00	577,90	577,90	0,00	
6261328	Portag.Parqueam.s/Deducao	0,00	0,00	0,00	577,90	577,90	0,00	
6262	Comunicacao	0,00	0,00	0,00	38,45	38,45	0,00	
62621	Correio	0,00	0,00	0,00	38,45	38,45	0,00	
626216	Correio Ise/Arto.9o.	0,00	0,00	0,00	38,45	38,45	0,00	
6263	Seguros	0,00	0,00	0,00	659,06	659,06	0,00	
626301	Seguros Automovel	0,00	0,00	0,00	569,74	569,74	0,00	
6263013	Seguros-Automovel-Outros	0,00	0,00	0,00	569,74	569,74	0,00	
626305	Seguros-Multiriscos	0,00	0,00	0,00	89,32	89,32	0,00	
6265	Contencioso e Notariado	0,00	0,00	0,00	689,53	689,53	0,00	
62659	Contencioso e Notariado s	0,00	0,00	0,00	689,53	689,53	0,00	
6267	Limpeza, Higiene e Confor	0,00	0,00	0,00	424,02	424,02	0,00	
62679	Limpeza Higiene Conforto	0,00	0,00	0,00	424,02	424,02	0,00	
	Soma Líquida	0,00	0,00	0,00	36.128,79	36.128,79	0,00	
63	GASTOS COM O PESSOAL	0,00	0,00	0,00	174.229,02	174.229,02	0,00	

Balancete Geral (Período [Fim - Fim] e Acumulado) - 2020

Valores em EUR

Data Contab.: 31-15-2020

Lançamento: <TODOS>

Conta	Descrição	Fim - Fim			Acumulado		
		Mov. Débito	Mov. Crédito	Saldo	Mov. Débito	Mov. Crédito	Saldo
278180003	Marcia	0,00	0,00	0,00	21,60	21,60	0,00
278180004	Municipio Mafra	0,00	0,00	0,00	400,00	400,00	0,00
	Soma Líquida	0,00	0,00	0,00	21.692,14	39.291,64	17.599,50
28	DIFERIMENTOS	0,00	0,00	0,00	1.440,11	627,51	812,60
281	Gastos a Reconhecer	0,00	0,00	0,00	1.440,11	627,51	812,60
2814	Gastos a Reconhecer-F/iva	0,00	0,00	0,00	1.440,11	627,51	812,60
28146131	Rendas Terrenos e Edifici	0,00	0,00	0,00	200,00	0,00	200,00
281463013	Seguros-Automovel-Outros	0,00	0,00	0,00	599,35	307,51	291,84
28146305	Seguros-Multirriscos	0,00	0,00	0,00	48,75	24,00	24,75
2814636	Seguros Ac.Trabalho e Doe	0,00	0,00	0,00	592,01	296,00	296,01
	Soma Líquida	0,00	0,00	0,00	1.440,11	627,51	812,60
41	INVESTIMENTOS FINANCEIROS	0,00	0,00	0,00	4.343,62	0,00	4.343,62
415	Outros Investimentos Fina	0,00	0,00	0,00	4.343,62	0,00	4.343,62
4158	Outros	0,00	0,00	0,00	4.343,62	0,00	4.343,62
41584	Fundos	0,00	0,00	0,00	4.343,62	0,00	4.343,62
415841	Fundo Compensacao do Trab	0,00	0,00	0,00	4.343,62	0,00	4.343,62
	Soma Líquida	0,00	0,00	0,00	4.343,62	0,00	4.343,62
43	ACTIVOS FIXOS TANGIVEIS	0,00	0,00	0,00	29.312,91	17.394,19	11.918,72
434	Equipamento de Transporte	0,00	0,00	0,00	23.837,44	0,00	23.837,44
4341	Equip.Transporte Ligeiros	0,00	0,00	0,00	23.837,44	0,00	23.837,44
43411	Equip.Transporte.Lig.-N/Reaval.	0,00	0,00	0,00	23.837,44	0,00	23.837,44
434111	Eq.Transporte-Ligeiros-M.	0,00	0,00	0,00	23.837,44	0,00	23.837,44
4341119	Eq.Transporte.Lig.MN-F/iva	0,00	0,00	0,00	23.837,44	0,00	23.837,44
43411191	Eq.Transporte.Lig.MN-F/iva-No	0,00	0,00	0,00	23.837,44	0,00	23.837,44
435	Equipamento Administrativ	0,00	0,00	0,00	5.475,47	0,00	5.475,47
4353	Maquinas Escritorio	0,00	0,00	0,00	5.475,47	0,00	5.475,47
43531	Maq.Escritorio-N/Reavalia	0,00	0,00	0,00	5.475,47	0,00	5.475,47
435311	Maquinas Escritorio-M.Nac	0,00	0,00	0,00	5.475,47	0,00	5.475,47
4353119	Mq.Escritorio MN-F/iva	0,00	0,00	0,00	5.475,47	0,00	5.475,47
438	Depreciacoes Acumuladas	0,00	0,00	0,00	0,00	17.394,19	17.394,19
4384	Equipamento de Transporte	0,00	0,00	0,00	0,00	11.918,72	11.918,72
43841	Equipam.Transporte-Ligeiro	0,00	0,00	0,00	0,00	11.918,72	11.918,72
438411	Equipam.Transporte-Ligeiro-n	0,00	0,00	0,00	0,00	11.918,72	11.918,72
4384111	Equip.Transporte.Lig.-n/Reav	0,00	0,00	0,00	0,00	11.918,72	11.918,72
4385	Equipamento Administrativ	0,00	0,00	0,00	0,00	5.475,47	5.475,47
43853	Maquinas de Escritorio	0,00	0,00	0,00	0,00	5.475,47	5.475,47
438531	Maquinas de Escritorio-n/	0,00	0,00	0,00	0,00	5.475,47	5.475,47
	Soma Líquida	0,00	0,00	0,00	29.312,91	17.394,19	11.918,72
44	ACTIVOS INTANGIVEIS	0,00	0,00	0,00	2.294,32	2.294,32	0,00
443	Programas de Computador	0,00	0,00	0,00	2.294,32	0,00	2.294,32
4431	Progr.Computador-N/Reaval	0,00	0,00	0,00	2.294,32	0,00	2.294,32
44311	Progr.Computador-M.Nacion	0,00	0,00	0,00	2.294,32	0,00	2.294,32
443119	Progr.Computador MN-F/iva	0,00	0,00	0,00	2.294,32	0,00	2.294,32
448	Amortizacoes Acumuladas-I	0,00	0,00	0,00	0,00	2.294,32	2.294,32
4483	Amortiz.Acuml-Progr.Compu	0,00	0,00	0,00	0,00	2.294,32	2.294,32
	Soma Líquida	0,00	0,00	0,00	2.294,32	2.294,32	0,00
51	FUNDOS	0,00	0,00	0,00	0,00	14.400,00	14.400,00
511	FUNDOS ENTIDADES	0,00	0,00	0,00	0,00	14.400,00	14.400,00
5111	ENTIDADES PUBLICAS	0,00	0,00	0,00	0,00	3.600,00	3.600,00
5111018	MUNICIPIO DE LOURES	0,00	0,00	0,00	0,00	1.200,00	1.200,00
5111019	MUNICIPIO DE MAFRA	0,00	0,00	0,00	0,00	1.200,00	1.200,00
5111020	MUNICIPIO DE SINTRA	0,00	0,00	0,00	0,00	1.200,00	1.200,00
5112	ENTIDADES OUTRAS	0,00	0,00	0,00	0,00	10.800,00	10.800,00
511201	ADEGA COOP AZUEIRA	0,00	0,00	0,00	0,00	600,00	600,00
511202	ADEGA REG DE COLARES	0,00	0,00	0,00	0,00	600,00	600,00
511203	ASS. AGRICULT CONC MAFRA	0,00	0,00	0,00	0,00	600,00	600,00
511204	ASS BENEF DE LOURES	0,00	0,00	0,00	0,00	600,00	600,00
511205	ACISM ASS COM IND CONC MA	0,00	0,00	0,00	0,00	600,00	600,00
511206	AGROCOL	0,00	0,00	0,00	0,00	600,00	600,00
511207	AECSCLO	0,00	0,00	0,00	0,00	600,00	600,00

Balancete Geral (Período [Fim - Fim] e Acumulado) - 2020

Valores em EUR

Data Contab. : 31-12-2020

Lançamento: <TODOS>

Conta	Descrição	Fim - Fim			Acumulado		
		Mov. Débito	Mov. Crédito	Saldo	Mov. Débito	Mov. Crédito	Saldo
22111504077740	SODIMAFRA LDA	0,00	0,00	0,00	48,02	48,02	0,00
22111504656767	VIA VERDE PORTUGAL - GEST	0,00	0,00	0,00	620,80	620,80	0,00
22111504774271	MINHA TERRA	0,00	0,00	0,00	2.000,00	2.000,00	0,00
22111505097133	GEOPOINT - GEOGRAFIA, FOR	0,00	0,00	0,00	615,00	615,00	0,00
22111505329271	FICCOES MEDIA-COM. CONTEU	0,00	0,00	0,00	350,55	350,55	0,00
22111505416654	IKEA Portugal Lda	0,00	0,00	0,00	79,96	79,96	0,00
22111507347374	MYID Publicidade Lda	0,00	0,00	0,00	3.660,12	3.660,12	0,00
22111507361750	JOÃO DA VILA VELHA - ACTI	0,00	0,00	0,00	53,80	53,80	0,00
22111507398238	Miguel Vaz Unip Lda	0,00	0,00	0,00	1.590,00	1.590,00	0,00
22111507603257	PMMPR UNIPESSOAL LDA	0,00	0,00	0,00	119,50	119,50	0,00
22111508106273	ACTUAR-Assoc Coop Desenvo	0,00	0,00	0,00	2.758,33	2.758,33	0,00
22111508182204	PHOTOSTATION LDA	0,00	0,00	0,00	115,74	115,74	0,00
22111508510520	ADMT-Ass Des Med Tropical	0,00	0,00	0,00	130,00	130,00	0,00
22111508799589	SEQUEIRA PINTO - COMÉRCIO	0,00	0,00	0,00	156,02	156,02	0,00
22111509200923	ETAPABLUE, UNIPESSOAL LDA	0,00	0,00	0,00	57,50	57,50	0,00
22111509444431	OMEGACS SOCIEDADE UNIPESS	0,00	0,00	0,00	2.564,55	2.564,55	0,00
22111509778020	AVM Agenc Viagens Montijo	0,00	0,00	0,00	3.160,00	3.160,00	0,00
22111510391346	PETROFAST II LDA	0,00	0,00	0,00	110,36	110,36	0,00
22111510664024	ASSOCIAÇÃO DNS.PT	0,00	0,00	0,00	86,10	86,10	0,00
22111510813470	ALGORITMO ATIVO LDA	0,00	0,00	0,00	738,00	738,00	0,00
22111513015582	SMOOTHPRESSURE LDA	0,00	0,00	0,00	40,10	40,10	0,00
22111514073217	QUINTA DA REINETA, UNIPE	0,00	0,00	0,00	6.150,00	6.150,00	0,00
22111514820705	CBBHP - HOTELS IN PORTUGA	0,00	0,00	0,00	50,00	50,00	0,00
22112	Fornecedores-C/C-U.E.	0,00	0,00	0,00	200,35	200,35	0,00
221120001	Pixartprinting Spa	0,00	0,00	0,00	200,35	200,35	0,00
228	Adiantamentos a Fornecedor	0,00	0,00	0,00	2.127,00	1.127,00	1.000,00 D
2281	Adiant.a Fornecedores-For	0,00	0,00	0,00	2.127,00	1.127,00	1.000,00 D
22811	Adiant.a Fornecedores-Nac	0,00	0,00	0,00	2.127,00	1.127,00	1.000,00 D
228113	Adiant.a Fornec.-Nacionais	0,00	0,00	0,00	2.127,00	1.127,00	1.000,00 D
2281130001	Ana Cristina Cruz Lucio	0,00	0,00	0,00	1.000,00	0,00	1.000,00 D
2281130002	AVM - Agencia Viagens do	0,00	0,00	0,00	1.077,00	1.077,00	0,00
2281130003	CBBHP - HOTELS IN PORTUGA	0,00	0,00	0,00	50,00	50,00	0,00
	Soma Líquida	0,00	0,00	0,00	42.005,82	41.227,22	778,60 D
23	PESSOAL	0,00	0,00	0,00	84.736,12	84.736,12	0,00
231	Remuneracoes a Pagar	0,00	0,00	0,00	84.736,12	84.736,12	0,00
2312	Remun. A Pagar-Ao Pessoal	0,00	0,00	0,00	84.736,12	84.736,12	0,00
	Soma Líquida	0,00	0,00	0,00	84.736,12	84.736,12	0,00
24	ESTADO E OUTROS ENTES PUB	0,00	0,00	0,00	67.909,58	72.992,67	5.083,09 C
242	Retencao Impostos Sobre R	0,00	0,00	0,00	27.198,74	29.361,74	2.163,00 C
2421	Trabalho Dependente	0,00	0,00	0,00	27.084,00	29.018,00	1.934,00 C
2421101	Trabalho Dependente	0,00	0,00	0,00	27.084,00	29.018,00	1.934,00 C
2422	Trabalho Independente	0,00	0,00	0,00	114,74	343,74	229,00 C
2422102	Empresariais e Profission	0,00	0,00	0,00	114,74	343,74	229,00 C
245	Contribuicoes p/ a Segura	0,00	0,00	0,00	39.689,28	42.524,24	2.834,96 C
247	Fundos Compens.Garantia T	0,00	0,00	0,00	1.021,56	1.106,69	85,13 C
2471	Fundo Compensacao do Trab	0,00	0,00	0,00	945,00	1.023,75	78,75 C
2472	Fundo Garantia e Compens.	0,00	0,00	0,00	76,56	82,94	6,38 C
	Soma Líquida	0,00	0,00	0,00	67.909,58	72.992,67	5.083,09 C
27	OUTR. CONTAS A RECEBER E A	0,00	0,00	0,00	21.692,14	39.291,64	17.599,50 C
272	Deved/Credor.p/Acrescimos	0,00	0,00	0,00	21.070,54	38.870,04	17.799,50 C
2722	Credores por Acrescimos d	0,00	0,00	0,00	21.070,54	38.870,04	17.799,50 C
272202	Remuneracoes a Liquidar	0,00	0,00	0,00	21.070,54	38.870,04	17.799,50 C
2722023	Fer S.Fer.-Producao/2020	0,00	0,00	0,00	11.740,18	23.480,36	11.740,18 C
2722024	Enc.C/Ferias-Producao/202	0,00	0,00	0,00	2.788,29	5.576,58	2.788,29 C
2722025	Fer S.Fer.-Out.Sect./2020	0,00	0,00	0,00	5.286,52	7.929,78	2.643,26 C
2722026	Enc.C/Fer.-Out.Sect./2020	0,00	0,00	0,00	1.255,55	1.883,32	627,77 C
278	Outros Devedores e Credor	0,00	0,00	0,00	621,60	421,60	200,00 D
2781	Devedores Diversos	0,00	0,00	0,00	621,60	421,60	200,00 D
27811	Deved.P/Valores em Caucao	0,00	0,00	0,00	200,00	0,00	200,00 D
278110001	Municipio Mafra Caucao	0,00	0,00	0,00	200,00	0,00	200,00 D
27818	Outros Devedores	0,00	0,00	0,00	421,60	421,60	0,00

Balancete Geral (Período [Fim - Fim] e Acumulado) - 2020

Valores em EUR

Data Contab. : 31-15-2020

Lançamento: <TODOS>

Conta	Descrição	Fim - Fim			Acumulado		
		Mov. Débito	Mov. Crédito	Saldo	Mov. Débito	Mov. Crédito	Saldo
11	CAIXA	0,00	0,00	0,00	3,12	3,12	0,00
111	Caixa Principal	0,00	0,00	0,00	3,12	3,12	0,00
	Soma Líquida	0,00	0,00	0,00	3,12	3,12	0,00
12	DEPOSITOS A ORDEM	0,00	0,00	0,00	258.211,39	192.564,78	65.646,61 D
1252	Cx.Cred.Agricola de Mafra	0,00	0,00	0,00	258.211,39	192.564,78	65.646,61 D
12521	CCAM - 13218.001	0,00	0,00	0,00	258.211,39	192.564,78	65.646,61 D
	Soma Líquida	0,00	0,00	0,00	258.211,39	192.564,78	65.646,61 D
21	CLIENTES E UTENTES	0,00	0,00	0,00	18.550,00	18.550,00	0,00
211	Clientes e utentes C/C	0,00	0,00	0,00	18.550,00	10.200,00	8.350,00 D
2111	Clientes Gerais	0,00	0,00	0,00	18.550,00	10.200,00	8.350,00 D
21111	Clientes-C/C-Movim Geral	0,00	0,00	0,00	10.200,00	10.200,00	0,00
211111	Clientes-C/C-Nacionais	0,00	0,00	0,00	10.200,00	10.200,00	0,00
211111500008280	ADEGA COOP.AZUEIRA, CRL	0,00	0,00	0,00	600,00	600,00	0,00
211111500051062	MUNICIPIO SINTRA	0,00	0,00	0,00	1.200,00	1.200,00	0,00
211111500060789	CENTRO SOCIAL P S JOAO DA	0,00	0,00	0,00	600,00	600,00	0,00
211111500900329	AECSCLO ASSOC EMP COM SER	0,00	0,00	0,00	600,00	600,00	0,00
211111500903000	CAIXA DE CREDITO AGRICOLA	0,00	0,00	0,00	600,00	600,00	0,00
211111500968110	ADEGA REGIONAL de COLARES	0,00	0,00	0,00	600,00	600,00	0,00
211111500968357	AESINTRA-ASSOCIAÇÃO EMPRE	0,00	0,00	0,00	600,00	600,00	0,00
211111501081526	ASSOC DE BENEFIC DE LOURE	0,00	0,00	0,00	600,00	600,00	0,00
211111501294996	MUNICIPIO DE LOURES	0,00	0,00	0,00	1.200,00	1.200,00	0,00
211111502177080	MUNICIPIO DE MAFRA	0,00	0,00	0,00	1.200,00	1.200,00	0,00
211111503157562	MARL MERC ABAST R LISBOA	0,00	0,00	0,00	600,00	600,00	0,00
211111504831410	COMISSÃO VITIVINICOLA DA	0,00	0,00	0,00	600,00	600,00	0,00
211111508821509	ENTIDADE REG. TUR. REG.LI	0,00	0,00	0,00	1.200,00	1.200,00	0,00
211112	Clientes-C/C-Cobr.Duvidos	0,00	0,00	0,00	8.350,00	0,00	8.350,00 D
2111121	Clientes-C/C-Cobr.Duvidos	0,00	0,00	0,00	8.350,00	0,00	8.350,00 D
211121500899533	ASSOC DO COM IND E SERV D	0,00	0,00	0,00	2.400,00	0,00	2.400,00 D
211121501632484	AGROBIO ASSOC PORTUGUESA	0,00	0,00	0,00	2.400,00	0,00	2.400,00 D
211121501683755	CENTRO S P SAO PEDRO DE L	0,00	0,00	0,00	550,00	0,00	550,00 D
211121503035386	ASSOC.AGRICULTORES DO CON	0,00	0,00	0,00	1.800,00	0,00	1.800,00 D
211121504276719	AGROCOL-ASSOC PROD DE FRU	0,00	0,00	0,00	1.200,00	0,00	1.200,00 D
219	Perdas por Imparidade Acu	0,00	0,00	0,00	0,00	8.350,00	8.350,00 C
21901	Dívidas de Clientes	0,00	0,00	0,00	0,00	8.350,00	8.350,00 C
	Soma Líquida	0,00	0,00	0,00	18.550,00	18.550,00	0,00
22	FORNECEDORES	0,00	0,00	0,00	42.005,82	41.227,22	778,60 D
221	Fornecedores C/C	0,00	0,00	0,00	39.878,82	40.100,22	221,40 C
2211	Fornecedores Gerais	0,00	0,00	0,00	39.878,82	40.100,22	221,40 C
22111	Fornecedores-C/C-Nacionai	0,00	0,00	0,00	39.678,47	39.899,87	221,40 C
22111218852509	TOMAS EUGENIO DOS SANTOS	0,00	0,00	0,00	564,53	564,53	0,00
22111253646685	ANA MARGARIDA LOURENÇO FE	0,00	0,00	0,00	916,00	916,00	0,00
22111257010017	Tiago Miguel Jesus Martin	0,00	0,00	0,00	110,70	110,70	0,00
22111500052999	FUELGEST 24 - EXPLORAÇÃO	0,00	0,00	0,00	60,01	60,01	0,00
22111500068658	LIBERTY SEGUROS	0,00	0,00	0,00	1.181,22	1.181,22	0,00
22111500077568	CTT CORREIOS DE PORTUGAL	0,00	0,00	0,00	14,70	14,70	0,00
22111500357358	GESTECLA-GAB.TEC.FISC.CON	0,00	0,00	0,00	2.287,80	2.472,30	184,50 C
22111500751722	VIARCO-INDUSTRIA DE LAPIS	0,00	0,00	0,00	442,80	442,80	0,00
22111500873992	Antonio Simoes do Paço Un	0,00	0,00	0,00	204,17	204,17	0,00
22111500918880	FIDELIDADE - COMPANHIA DE	0,00	0,00	0,00	554,07	554,07	0,00
22111501192948	AUTOMAFRA PNEUS ACESSORIO	0,00	0,00	0,00	113,05	113,05	0,00
22111501268766	XANAUTO COMERCIO VEICULOS	0,00	0,00	0,00	1.034,10	1.034,10	0,00
22111501356339	O CARRILHAO	0,00	0,00	0,00	110,70	110,70	0,00
22111501559094	Universidade Nova de Lisb	0,00	0,00	0,00	89,85	89,85	0,00
22111502177080	MUNICIPIO DE MAFRA	0,00	0,00	0,00	2.420,00	2.420,00	0,00
22111502569514	DATAEME ACESSORIOS PARA C	0,00	0,00	0,00	589,76	589,76	0,00
22111502607920	AUCHAN PORTUGAL SA	0,00	0,00	0,00	55,00	55,00	0,00
22111503182710	ANO SISTEMAS INFORMATICA	0,00	0,00	0,00	147,60	147,60	0,00
22111503444057	GERMINARTE - VIVEIROS HOR	0,00	0,00	0,00	2.973,73	2.973,73	0,00
22111503692310	ORDEM DOS CONTABILISTAS C	0,00	0,00	0,00	0,00	36,90	36,90 C
22111503769959	GESPOST - GESTÃO E ADMINI	0,00	0,00	0,00	500,95	500,95	0,00
22111503789372	STAPLES PORTUGAL - EQUIPA	0,00	0,00	0,00	53,28	53,28	0,00

Balancete Geral (Período [Dezembro - Dezembro] e Acumulado) - 2020

Valores em EUR

Data Contab. 31-12-2020

Lançamento: <TODOS>

Conta	Descrição	Dezembro - Dezembro			Acumulado		
		Mov. Débito	Mov. Crédito	Saldo	Mov. Débito	Mov. Crédito	Saldo
68852	Multas nao Fiscais	0,00	0,00	0,00	25,00	0,00	25,00 D
68888	Outr.Gastos.Perd.N/Especi	17,80	0,00	17,80 D	18,74	0,00	18,74 D
	Soma Líquida	17,80	0,00	17,80 D	2.211,86	0,00	2.211,86 D
69	GASTOS DE FINANCIAMENTO	0,00	0,00	0,00	656,08	0,00	656,08 D
698	Outros Gastos de Financia	0,00	0,00	0,00	656,08	0,00	656,08 D
6988	Outros	0,00	0,00	0,00	656,08	0,00	656,08 D
69881	Servicos Bancarios	0,00	0,00	0,00	44,85	0,00	44,85 D
698811	Servicos Bancarios com Fa	0,00	0,00	0,00	44,85	0,00	44,85 D
69882	Garantias Bancarias	0,00	0,00	0,00	611,23	0,00	611,23 D
	Soma Líquida	0,00	0,00	0,00	656,08	0,00	656,08 D
72	PRESTACOES DE SERVICOS	0,00	1.200,00	1.200,00 C	0,00	10.200,00	10.200,00 C
722	Comissoes	0,00	1.200,00	1.200,00 C	0,00	10.200,00	10.200,00 C
7221	Comissoes-Mercad.Nacional	0,00	1.200,00	1.200,00 C	0,00	10.200,00	10.200,00 C
722115	QUOTAS -MN-Arto.9o.	0,00	1.200,00	1.200,00 C	0,00	10.200,00	10.200,00 C
	Soma Líquida	0,00	1.200,00	1.200,00 C	0,00	10.200,00	10.200,00 C
75	SUBSIDIOS,DOAÇÕES E LEGAD	0,00	7.682,60	7.682,60 C	0,00	179.396,24	179.396,24 C
751	SUBSIDIOS,DOAÇÕES E LEGAD	0,00	7.682,60	7.682,60 C	0,00	179.396,24	179.396,24 C
7511	Subsidios de entidades pu	0,00	7.682,60	7.682,60 C	0,00	179.396,24	179.396,24 C
	Soma Líquida	0,00	7.682,60	7.682,60 C	0,00	179.396,24	179.396,24 C
78	OUTROS RENDIMENTOS	0,00	0,00	0,00	0,00	276,55	276,55 C
788	Outros Rendim. E Ganhos-O	0,00	0,00	0,00	0,00	276,55	276,55 C
7888	Outros nao Especificados	0,00	0,00	0,00	0,00	276,55	276,55 C
78888	Outros n/Especificados Di	0,00	0,00	0,00	0,00	276,55	276,55 C
	Soma Líquida	0,00	0,00	0,00	0,00	276,55	276,55 C
79	JUROS,DIVIDENDOS,OUT.REND	0,00	2,78	2,78 C	0,00	5,13	5,13 C
791	Juros Obtidos	0,00	2,78	2,78 C	0,00	5,13	5,13 C
7911	De Depositos	0,00	2,78	2,78 C	0,00	5,13	5,13 C
	Soma Líquida	0,00	2,78	2,78 C	0,00	5,13	5,13 C
81	RESULTADO LIQUIDO DO PERI	0,00	0,00	0,00	2.281,33	2.281,33	0,00
818	Resultado Liquido	0,00	0,00	0,00	2.281,33	2.281,33	0,00
	Soma Líquida	0,00	0,00	0,00	2.281,33	2.281,33	0,00
	Soma Líquida	111.935,06	111.935,06	0,00	742.949,29	742.949,29	0,00

Balancete Geral (Período [Dezembro - Dezembro] e Acumulado) - 2020

Valores em EUR

Data Contab. : 31-15-2020

Lançamento: <TODOS>

Conta	Descrição	Dezembro - Dezembro			Acumulado		
		Mov. Débito	Mov. Crédito	Saldo	Mov. Débito	Mov. Crédito	Saldo
631	Remuneracoes dos Orgaos S	0,00	0,00	0,00	87,85	0,00	87,85 D
6311	Remuneracoes Gerencia	0,00	0,00	0,00	87,85	0,00	87,85 D
631104	Ajudas de Custo	0,00	0,00	0,00	87,85	0,00	87,85 D
6311041	Ajudas Custo-TribAutonoma	0,00	0,00	0,00	87,85	0,00	87,85 D
632	Remuneracoes do Pessoal	23.230,69	17.026,70	6.203,99 D	138.945,06	17.026,70	121.918,36 D
6321	Escritorio	5.381,92	5.286,52	95,40 D	41.246,06	5.286,52	35.959,54 D
632101	Remuneracoes Normais-Escr	2.643,26	0,00	2.643,26 D	31.719,12	0,00	31.719,12 D
632102	Subsidios Ferias-Escrit	0,00	0,00	0,00	2.643,26	0,00	2.643,26 D
632103	Subsidios Natal-Escrit	0,00	0,00	0,00	2.643,26	0,00	2.643,26 D
632104	Ajudas de Custo-Escrit	0,00	0,00	0,00	538,22	0,00	538,22 D
6321041	Ajudas Custo-Escrit-TribA	0,00	0,00	0,00	538,22	0,00	538,22 D
632106	Subsid. Alimentacao-Escrit	95,40	0,00	95,40 D	1.058,94	0,00	1.058,94 D
632120	Fer.Sub.Fer.-Reg.Aum.Cust	2.643,26	5.286,52	2.643,26 C	2.643,26	5.286,52	2.643,26 C
6322	Producao	17.848,77	11.740,18	6.108,59 D	97.699,00	11.740,18	85.958,82 D
632201	Remuneracoes Normais-Prod	5.870,09	0,00	5.870,09 D	70.441,08	0,00	70.441,08 D
632202	Subsidios Ferias-Produc	0,00	0,00	0,00	5.870,09	0,00	5.870,09 D
632203	Subsidios Natal-Produc	0,00	0,00	0,00	5.870,09	0,00	5.870,09 D
632204	Ajudas de Custo-Produc	0,00	0,00	0,00	500,57	0,00	500,57 D
6322041	Ajudas Custo-Produc-TribA	0,00	0,00	0,00	500,57	0,00	500,57 D
632206	Subsid. Alimentacao-Produc	238,50	0,00	238,50 D	3.276,99	0,00	3.276,99 D
632220	Fer.Sub.Fer.-Reg.Aum.Cust	11.740,18	11.740,18	0,00	11.740,18	11.740,18	0,00
635	Encargos s/Remuneracoes	5.320,92	4.043,84	1.277,08 D	30.071,33	4.043,84	26.027,49 D
6352	Pessoal	5.320,92	4.043,84	1.277,08 D	30.071,33	4.043,84	26.027,49 D
63521	Escritorio	1.219,20	1.255,55	36,35 C	11.517,93	1.255,55	10.262,38 D
635211	Taxa Social Unica -Escrit	589,45	0,00	589,45 D	10.870,36	0,00	10.870,36 D
635217	Fundos Compens.Garantia T	1,98	0,00	1,98 D	19,80	0,00	19,80 D
6352172	Fundo Garantia Compens.Tr	1,98	0,00	1,98 D	19,80	0,00	19,80 D
635219	Enc.C/Fer-Reg.Aum.Custo-E	627,77	1.255,55	627,78 C	627,77	1.255,55	627,78 C
63522	Producao	4.101,72	2.788,29	1.313,43 D	18.553,40	2.788,29	15.765,11 D
635221	Taxa Social Unica -Produc	1.309,03	0,00	1.309,03 D	15.708,36	0,00	15.708,36 D
635227	Fundos Compens.Garantia T	4,40	0,00	4,40 D	56,75	0,00	56,75 D
6352272	Fundo Garantia Compens.Tr	4,40	0,00	4,40 D	56,75	0,00	56,75 D
635229	Enc.C/Fer-Reg.Aum.Custo-P	2.788,29	2.788,29	0,00	2.788,29	2.788,29	0,00
636	Seguros Ac.Trabalho Doenc	0,00	0,00	0,00	1.091,14	0,00	1.091,14 D
6362	Pessoal	0,00	0,00	0,00	1.091,14	0,00	1.091,14 D
63622	Producao	0,00	0,00	0,00	1.091,14	0,00	1.091,14 D
636221	Seguro Ac.Trabalho-Produc	0,00	0,00	0,00	1.091,14	0,00	1.091,14 D
638	Outros Gastos com o Pesso	0,00	0,00	0,00	762,60	0,00	762,60 D
6382	Pessoal	0,00	0,00	0,00	762,60	0,00	762,60 D
63822	Producao	0,00	0,00	0,00	762,60	0,00	762,60 D
638221	Com Iva Dedutivel	0,00	0,00	0,00	762,60	0,00	762,60 D
63822102	Formacao Tecnica -Produc	0,00	0,00	0,00	762,60	0,00	762,60 D
	Soma Líquida	28.551,61	21.070,54	7.481,07 D	170.957,98	21.070,54	149.887,44 D
64	GASTOS DE DEPRECIAC.E DE	17,88	0,00	17,88 D	214,12	0,00	214,12 D
642	Activos Fixos Tangiveis	3,54	0,00	3,54 D	42,55	0,00	42,55 D
6425	Equipamento Administrativ	3,54	0,00	3,54 D	42,55	0,00	42,55 D
64253	Maquinas de Escritorio	3,54	0,00	3,54 D	42,55	0,00	42,55 D
642531	Maquinas de Escritorio-n/	3,54	0,00	3,54 D	42,55	0,00	42,55 D
643	Activos Intangiveis	14,34	0,00	14,34 D	171,57	0,00	171,57 D
6433	Programas de Computador	14,34	0,00	14,34 D	171,57	0,00	171,57 D
	Soma Líquida	17,88	0,00	17,88 D	214,12	0,00	214,12 D
68	OUTROS GASTOS	17,80	0,00	17,80 D	2.211,86	0,00	2.211,86 D
681	Impostos	0,00	0,00	0,00	147,21	0,00	147,21 D
6812	Impostos Indirectos	0,00	0,00	0,00	147,21	0,00	147,21 D
68124	Imposto Unico Circulacao	0,00	0,00	0,00	147,21	0,00	147,21 D
681242	IUC-Outros Veiculos	0,00	0,00	0,00	147,21	0,00	147,21 D
688	Outros Gastos e Perdas-Ou	17,80	0,00	17,80 D	2.064,65	0,00	2.064,65 D
6883	Quotizacoes	0,00	0,00	0,00	2.000,00	0,00	2.000,00 D
68831	Quotizacoes-Patronais	0,00	0,00	0,00	2.000,00	0,00	2.000,00 D
6888	Outros nao Especificados	17,80	0,00	17,80 D	64,65	0,00	64,65 D
68885	Multas e Outras Penalidad	0,00	0,00	0,00	45,91	0,00	45,91 D
688851	Multas Fiscais	0,00	0,00	0,00	20,91	0,00	20,91 D

Balancete Geral (Período [Dezembro - Dezembro] e Acumulado) - 2020

Valores em Euro

Data Contab.: 31-12-2020

Lançamento: <TODOS>

Conta	Descrição	Dezembro - Dezembro			Acumulado		
		Mov. Débito	Mov. Crédito	Saldo	Mov. Débito	Mov. Crédito	Saldo
511208	AESINTRA	0,00	0,00	0,00	0,00	600,00	600,00 C
511209	CCAM LOURES SINTRA	0,00	0,00	0,00	0,00	600,00	600,00 C
511210	CCAM MAFRA CRL	0,00	0,00	0,00	0,00	600,00	600,00 C
511211	CENITEL	0,00	0,00	0,00	0,00	600,00	600,00 C
511212	CENTRO S.P S JOAO LAMPAS	0,00	0,00	0,00	0,00	600,00	600,00 C
511213	CENTRO S P SAO PEDRO LOUS	0,00	0,00	0,00	0,00	600,00	600,00 C
511214	COMISSAO VITIVI REG LISBO	0,00	0,00	0,00	0,00	600,00	600,00 C
511215	COOP AGRIC DE LOURES CRL	0,00	0,00	0,00	0,00	600,00	600,00 C
511216	FRUTOESTE COOP AGRIC	0,00	0,00	0,00	0,00	600,00	600,00 C
511217	MARL	0,00	0,00	0,00	0,00	600,00	600,00 C
511221	SANTA C.M MAFRA	0,00	0,00	0,00	0,00	600,00	600,00 C
	Soma Líquida	0,00	0,00	0,00	0,00	14.400,00	14.400,00 C
56	RESULTADOS TRANSITADOS	0,00	0,00	0,00	0,00	44.801,03	44.801,03 C
561	Resultados Transitados	0,00	0,00	0,00	0,00	44.801,03	44.801,03 C
	Soma Líquida	0,00	0,00	0,00	0,00	44.801,03	44.801,03 C
62	FORNECIMENTOS E SERVICOS	17.299,28	800,00	16.499,28 D	36.128,79	836,90	35.291,89 D
622	Servicos Especializados	6.203,14	0,00	6.203,14 D	14.097,12	36,90	14.060,22 D
6221	Trabalhos Especializados	1.100,50	0,00	1.100,50 D	6.097,91	36,90	6.061,01 D
62211	Trabalhos Especializados	916,00	0,00	916,00 D	3.994,61	0,00	3.994,61 D
622119	Trab.Especializ.-A Reclas	916,00	0,00	916,00 D	3.994,61	0,00	3.994,61 D
62212	Trab.Especializ.-GESTECLA	184,50	0,00	184,50 D	2.103,30	36,90	2.066,40 D
622121	Serv.GESTECLA C/Iva	184,50	0,00	184,50 D	2.103,30	36,90	2.066,40 D
6222	Publicidade e Propaganda	5.102,64	0,00	5.102,64 D	6.880,12	0,00	6.880,12 D
62229	Publicid.Propag. s/Ded	5.102,64	0,00	5.102,64 D	6.880,12	0,00	6.880,12 D
6226	Conservacao e Reparacao	0,00	0,00	0,00	1.119,09	0,00	1.119,09 D
62261	Conservacao e Reparacao	0,00	0,00	0,00	1.119,09	0,00	1.119,09 D
622617	Conserv.Reparac.s/Ded	0,00	0,00	0,00	1.119,09	0,00	1.119,09 D
623	Materiais	9.566,53	0,00	9.566,53 D	11.495,50	0,00	11.495,50 D
6233	Material de Escritorio	0,00	0,00	0,00	338,97	0,00	338,97 D
62339	Mat.Escritorio s/Ded	0,00	0,00	0,00	338,97	0,00	338,97 D
6234	Artigos para Oferta	9.566,53	0,00	9.566,53 D	11.156,53	0,00	11.156,53 D
62349	Artigos p/Oferta s/Ded	9.566,53	0,00	9.566,53 D	11.156,53	0,00	11.156,53 D
624	Energia e Fluidos	55,46	0,00	55,46 D	1.263,31	0,00	1.263,31 D
6242	Combustiveis	55,46	0,00	55,46 D	1.263,31	0,00	1.263,31 D
62421	Combustiveis-Transportes	55,46	0,00	55,46 D	1.263,31	0,00	1.263,31 D
624219	Combustiv-Transp. s/Ded	55,46	0,00	55,46 D	1.263,31	0,00	1.263,31 D
625	Deslocaoes, Estadas e Tr	50,00	0,00	50,00 D	3.683,90	0,00	3.683,90 D
6251	Deslocaoes e Estadas	50,00	0,00	50,00 D	3.683,90	0,00	3.683,90 D
62512	Deslocaoes,Estadas-Art21	50,00	0,00	50,00 D	3.683,90	0,00	3.683,90 D
625121	Desloc.Estadas-Art21-Norm	50,00	0,00	50,00 D	3.341,90	0,00	3.341,90 D
625122	Dsl.Viat.Pr.Art21-Base Tr	0,00	0,00	0,00	342,00	0,00	342,00 D
626	Servicos Diversos	1.424,15	800,00	624,15 D	5.588,96	800,00	4.788,96 D
6261	Rendas e Alugueres	1.421,55	800,00	621,55 D	3.777,90	800,00	2.977,90 D
62613	Outras Rendas	1.421,55	800,00	621,55 D	3.777,90	800,00	2.977,90 D
626131	Rendas Terrenos e Edifici	1.400,00	800,00	600,00 D	3.200,00	800,00	2.400,00 D
6261316	Rendas Terr.Edif.lse.Arto	1.400,00	800,00	600,00 D	3.200,00	800,00	2.400,00 D
626132	Portagens e Parqueamentos	21,55	0,00	21,55 D	577,90	0,00	577,90 D
6261328	Portag.Parqueam.S/Deducao	21,55	0,00	21,55 D	577,90	0,00	577,90 D
6262	Comunicacao	2,60	0,00	2,60 D	38,45	0,00	38,45 D
62621	Correio	2,60	0,00	2,60 D	38,45	0,00	38,45 D
626216	Correio-Isento Art.9o.	2,60	0,00	2,60 D	38,45	0,00	38,45 D
6263	Seguros	0,00	0,00	0,00	659,06	0,00	659,06 D
626301	Seguros Automovel	0,00	0,00	0,00	569,74	0,00	569,74 D
6263013	Seguros-Automovel-Outros	0,00	0,00	0,00	569,74	0,00	569,74 D
626305	Seguros-Multiriscos	0,00	0,00	0,00	89,32	0,00	89,32 D
6265	Contencioso e Notariado	0,00	0,00	0,00	689,53	0,00	689,53 D
62659	Contencioso e Notariado s	0,00	0,00	0,00	689,53	0,00	689,53 D
6267	Limpeza, Higiene e Confor	0,00	0,00	0,00	424,02	0,00	424,02 D
62679	Limpeza Higiene Conforto	0,00	0,00	0,00	424,02	0,00	424,02 D
	Soma Líquida	17.299,28	800,00	16.499,28 D	36.128,79	836,90	35.291,89 D
63	GASTOS COM O PESSOAL	28.551,61	21.070,54	7.481,07 D	170.957,98	21.070,54	149.887,44 D

Balancete Geral (Período [Dezembro - Dezembro] e Acumulado) - 2020

Valores em EUR

Data Contab. : 31-15-2020

Lançamento: <TODOS>

Conta	Descrição	Dezembro - Dezembro			Acumulado		
		Mov. Débito	Mov. Crédito	Saldo	Mov. Débito	Mov. Crédito	Saldo
278180003	Marcia	0,00	17,80	17,80 C	21,60	21,60	0,00
278180004	Município Mafra	0,00	0,00	0,00	400,00	400,00	0,00
	Soma Líquida	21.070,54	17.817,30	3.253,24 D	21.692,14	39.291,64	17.599,50 C
28	DIFERIMENTOS	200,00	0,00	200,00 D	1.440,11	627,51	812,60 D
281	Gastos a Reconhecer	200,00	0,00	200,00 D	1.440,11	627,51	812,60 D
2814	Gastos a Reconhecer-F/iva	200,00	0,00	200,00 D	1.440,11	627,51	812,60 D
28146131	Rendas Terrenos e Edifici	200,00	0,00	200,00 D	200,00	0,00	200,00 D
281463013	Seguros-Automovel-Outros	0,00	0,00	0,00	599,35	307,51	291,84 D
28146305	Seguros-Multiriscos	0,00	0,00	0,00	48,75	24,00	24,75 D
2814636	Seguros Ac.Trabalho e Doe	0,00	0,00	0,00	592,01	296,00	296,01 D
	Soma Líquida	200,00	0,00	200,00 D	1.440,11	627,51	812,60 D
41	INVESTIMENTOS FINANCEIROS	78,75	0,00	78,75 D	4.343,62	0,00	4.343,62 D
415	Outros Investimentos Fina	78,75	0,00	78,75 D	4.343,62	0,00	4.343,62 D
4158	Outros	78,75	0,00	78,75 D	4.343,62	0,00	4.343,62 D
41584	Fundos	78,75	0,00	78,75 D	4.343,62	0,00	4.343,62 D
415841	Fundo Compensacao do Trab	78,75	0,00	78,75 D	4.343,62	0,00	4.343,62 D
	Soma Líquida	78,75	0,00	78,75 D	4.343,62	0,00	4.343,62 D
43	ACTIVOS FIXOS TANGIVEIS	0,00	3,54	3,54 C	29.312,91	17.394,19	11.918,72 D
434	Equipamento de Transporte	0,00	0,00	0,00	23.837,44	0,00	23.837,44 D
4341	Equip. Transporte Ligeiros	0,00	0,00	0,00	23.837,44	0,00	23.837,44 D
43411	Equip. Transp Lig-N/Reaval.	0,00	0,00	0,00	23.837,44	0,00	23.837,44 D
434111	Eq. Transporte-Ligeiros-M.	0,00	0,00	0,00	23.837,44	0,00	23.837,44 D
4341119	Eq. Transp. Lig. MN-F/iva	0,00	0,00	0,00	23.837,44	0,00	23.837,44 D
43411191	Eq. Transp. Lig. MN-F/iva-No	0,00	0,00	0,00	23.837,44	0,00	23.837,44 D
435	Equipamento Administrativ	0,00	0,00	0,00	5.475,47	0,00	5.475,47 D
4353	Maquinas Escritorio	0,00	0,00	0,00	5.475,47	0,00	5.475,47 D
43531	Maq. Escritorio-N/Reavalia	0,00	0,00	0,00	5.475,47	0,00	5.475,47 D
435311	Maquinas Escritorio-M. Nac	0,00	0,00	0,00	5.475,47	0,00	5.475,47 D
4353119	Mq. Escritorio MN-F/iva	0,00	0,00	0,00	5.475,47	0,00	5.475,47 D
438	Depreciacoes Acumuladas	0,00	3,54	3,54 C	0,00	17.394,19	17.394,19 C
4384	Equipamento de Transporte	0,00	0,00	0,00	0,00	11.918,72	11.918,72 C
43841	Equipam. Transp.-Ligeiro	0,00	0,00	0,00	0,00	11.918,72	11.918,72 C
438411	Equipam. Transp.-Ligeiro-n	0,00	0,00	0,00	0,00	11.918,72	11.918,72 C
4384111	Equip. Transp.-Lig.-n/Reav	0,00	0,00	0,00	0,00	11.918,72	11.918,72 C
4385	Equipamento Administrativ	0,00	3,54	3,54 C	0,00	5.475,47	5.475,47 C
43853	Maquinas de Escritorio	0,00	3,54	3,54 C	0,00	5.475,47	5.475,47 C
438531	Maquinas de Escritorio-n/	0,00	3,54	3,54 C	0,00	5.475,47	5.475,47 C
	Soma Líquida	0,00	3,54	3,54 C	29.312,91	17.394,19	11.918,72 D
44	ACTIVOS INTANGIVEIS	0,00	14,34	14,34 C	2.294,32	2.294,32	0,00
443	Programas de Computador	0,00	0,00	0,00	2.294,32	0,00	2.294,32 D
4431	Progr. Computador-N/Reaval	0,00	0,00	0,00	2.294,32	0,00	2.294,32 D
44311	Progr. Computador-M.Nacion	0,00	0,00	0,00	2.294,32	0,00	2.294,32 D
443119	Progr. Computador MN-F/iva	0,00	0,00	0,00	2.294,32	0,00	2.294,32 D
448	Amortizacoes Acumuladas-I	0,00	14,34	14,34 C	0,00	2.294,32	2.294,32 C
4483	Amortiz. Acumul-Progr. Compu	0,00	14,34	14,34 C	0,00	2.294,32	2.294,32 C
	Soma Líquida	0,00	14,34	14,34 C	2.294,32	2.294,32	0,00
51	FUNDOS	0,00	0,00	0,00	0,00	14.400,00	14.400,00 C
511	FUNDOS ENTIDADES	0,00	0,00	0,00	0,00	14.400,00	14.400,00 C
5111	ENTIDADES PUBLICAS	0,00	0,00	0,00	0,00	3.600,00	3.600,00 C
5111018	MUNICIPIO DE LOURES	0,00	0,00	0,00	0,00	1.200,00	1.200,00 C
5111019	MUNICIPIO DE MAFRA	0,00	0,00	0,00	0,00	1.200,00	1.200,00 C
5111020	MUNICIPIO DE SINTRA	0,00	0,00	0,00	0,00	1.200,00	1.200,00 C
5112	ENTIDADES OUTRAS	0,00	0,00	0,00	0,00	10.800,00	10.800,00 C
511201	ADEGA COOP AZUEIRA	0,00	0,00	0,00	0,00	600,00	600,00 C
511202	ADEGA REG DE COLARES	0,00	0,00	0,00	0,00	600,00	600,00 C
511203	ASS. AGRICULT CONC MAFRA	0,00	0,00	0,00	0,00	600,00	600,00 C
511204	ASS BENEF DE LOURES	0,00	0,00	0,00	0,00	600,00	600,00 C
511205	ACISM ASS COM IND CONC MA	0,00	0,00	0,00	0,00	600,00	600,00 C
511206	AGROCOL	0,00	0,00	0,00	0,00	600,00	600,00 C
511207	AECSCLO	0,00	0,00	0,00	0,00	600,00	600,00 C

Balancete Geral (Período [Dezembro - Dezembro] e Acumulado) - 2020

Valores em EUR

Data Contab: 31-12-2020

Lançamento: <TODOS>

Conta	Descrição	Dezembro - Dezembro			Acumulado		
		Mov. Débito	Mov. Crédito	Saldo	Mov. Débito	Mov. Crédito	Saldo
22111504077740	SODIMAFRA LDA	0,00	0,00	0,00	48,02	48,02	0,00
22111504656767	VIA VERDE PORTUGAL - GEST	21,55	21,55	0,00	620,80	620,80	0,00
22111504774271	MINHA TERRA	0,00	0,00	0,00	2.000,00	2.000,00	0,00
22111505097133	GEOPOINT - GEOGRAFIA, FOR	0,00	0,00	0,00	615,00	615,00	0,00
22111505329271	FICCOES MEDIA-COM.,CONTEU	0,00	0,00	0,00	350,55	350,55	0,00
22111505416654	IKEA Portugal Lda	0,00	0,00	0,00	79,96	79,96	0,00
22111507347374	MYID Publicidade Lda	2.337,74	2.337,74	0,00	3.660,12	3.660,12	0,00
22111507361750	JOÃO DA VILA VELHA - ACTI	0,00	0,00	0,00	53,80	53,80	0,00
22111507398238	Miguel Vaz Unip Lda	0,00	0,00	0,00	1.590,00	1.590,00	0,00
22111507603257	PMPR UNIPESSOAL LDA	0,00	0,00	0,00	119,50	119,50	0,00
22111508106273	ACTUAR-Assoc Coop Desenvo	0,00	0,00	0,00	2.758,33	2.758,33	0,00
22111508182204	PHOTOSTATION LDA	0,00	0,00	0,00	115,74	115,74	0,00
22111508510520	ADMT-Ass Des Med Tropical	0,00	0,00	0,00	130,00	130,00	0,00
22111508799589	SEQUEIRA PINTO - COMÉRCIO	0,00	0,00	0,00	156,02	156,02	0,00
22111509200923	ETAPABLU, UNIPESSOAL LDA	0,00	0,00	0,00	57,50	57,50	0,00
22111509444431	OMEGACS SOCIEDADE UNIPESS	2.564,55	2.564,55	0,00	2.564,55	2.564,55	0,00
22111509778020	AVM Agenc Viagens Montijo	0,00	0,00	0,00	3.160,00	3.160,00	0,00
22111510391346	PETROFAST II LDA	0,00	0,00	0,00	110,36	110,36	0,00
22111510664024	ASSOCIAÇÃO DNS.PT	0,00	0,00	0,00	86,10	86,10	0,00
22111510813470	ALGORITMO ATIVO LDA	0,00	0,00	0,00	738,00	738,00	0,00
22111513015582	SMOOTHPRESSURE LDA	0,00	0,00	0,00	40,10	40,10	0,00
22111514073217	QUINTA DA REINETA , UNIPE	6.150,00	6.150,00	0,00	6.150,00	6.150,00	0,00
22111514820705	CBBHP - HOTELS IN PORTUGA	50,00	50,00	0,00	50,00	50,00	0,00
22112	Fornecedores-C/C-U.E.	200,35	200,35	0,00	200,35	200,35	0,00
221120001	Pixartprinting Spa	200,35	200,35	0,00	200,35	200,35	0,00
228	Adiantamentos a Fornecedo	0,00	50,00	50,00 C	2.127,00	1.127,00	1.000,00 D
2281	Adiant.a Fornecedores-For	0,00	50,00	50,00 C	2.127,00	1.127,00	1.000,00 D
22811	Adiant.a Fornecedores-Nac	0,00	50,00	50,00 C	2.127,00	1.127,00	1.000,00 D
228113	Adiant.a Fornec.-Nacional	0,00	50,00	50,00 C	2.127,00	1.127,00	1.000,00 D
2281130001	Ana Cristina Cruz Lucio	0,00	0,00	0,00	1.000,00	0,00	1.000,00 D
2281130002	AVM - Agencia Viagens do	0,00	0,00	0,00	1.077,00	1.077,00	0,00
2281130003	CBBHP - HOTELS IN PORTUGA	0,00	50,00	50,00 C	50,00	50,00	0,00
	Soma Líquida	16.499,28	16.549,28	50,00 C	42.005,82	41.227,22	778,60 D
23	PESSOAL	5.976,78	5.976,78	0,00	84.736,12	84.736,12	0,00
231	Remuneracoes a Pagar	5.976,78	5.976,78	0,00	84.736,12	84.736,12	0,00
2312	Remun. A Pagar-Ao Pessoal	5.976,78	5.976,78	0,00	84.736,12	84.736,12	0,00
	Soma Líquida	5.976,78	5.976,78	0,00	84.736,12	84.736,12	0,00
24	ESTADO E OUTROS ENTES PUB	9.737,76	5.083,08	4.654,68 D	67.909,58	72.992,67	5.083,09 C
242	Retencao Impostos Sobre R	3.982,74	2.163,00	1.819,74 D	27.198,74	29.361,74	2.163,00 C
2421	Trabalho Dependente	3.868,00	1.934,00	1.934,00 D	27.084,00	29.018,00	1.934,00 C
2421101	Trabalho Dependente	3.868,00	1.934,00	1.934,00 D	27.084,00	29.018,00	1.934,00 C
2422	Trabalho Independente	114,74	229,00	114,26 C	114,74	343,74	229,00 C
2422102	Empresariais e Profission	114,74	229,00	114,26 C	114,74	343,74	229,00 C
245	Contribuicoes p/ a Segura	5.669,89	2.834,95	2.834,94 D	39.689,28	42.524,24	2.834,96 C
247	Fundos Compens.Garantia T	85,13	85,13	0,00	1.021,56	1.106,69	85,13 C
2471	Fundo Compensacao do Trab	78,75	78,75	0,00	945,00	1.023,75	78,75 C
2472	Fundo Garantia e Compens.	6,38	6,38	0,00	76,56	82,94	6,38 C
	Soma Líquida	9.737,76	5.083,08	4.654,68 D	67.909,58	72.992,67	5.083,09 C
27	OUTR.CONTAS A RECEBER E A	21.070,54	17.817,30	3.253,24 D	21.692,14	39.291,64	17.599,50 C
272	Deved/Credor.p/Acrescimos	21.070,54	17.799,50	3.271,04 D	21.070,54	38.870,04	17.799,50 C
2722	Credores por Acrescimos d	21.070,54	17.799,50	3.271,04 D	21.070,54	38.870,04	17.799,50 C
272202	Remuneracoes a Liquidar	21.070,54	17.799,50	3.271,04 D	21.070,54	38.870,04	17.799,50 C
2722023	Fer.5 Fer.-Producao/2020	11.740,18	11.740,18	0,00	11.740,18	23.480,36	11.740,18 C
2722024	Enc.C/Ferias-Producao/202	2.788,29	2.788,29	0,00	2.788,29	5.576,58	2.788,29 C
2722025	Fer.S.Fer.-Out.Sect./2020	5.286,52	2.643,26	2.643,26 D	5.286,52	7.929,78	2.643,26 C
2722026	Enc.C/Fer.-Out.Sect./2020	1.255,55	627,77	627,78 D	1.255,55	1.883,32	627,77 C
278	Outros Devedores e Credor	0,00	17,80	17,80 C	621,60	421,60	200,00 D
2781	Devedores Diversos	0,00	17,80	17,80 C	621,60	421,60	200,00 D
27811	Deved.P/Valores em Caucao	0,00	0,00	0,00	200,00	0,00	200,00 D
278110001	Municipio Mafra Caucao	0,00	0,00	0,00	200,00	0,00	200,00 D
27818	Outros Devedores	0,00	17,80	17,80 C	421,60	421,60	0,00

Balancete Geral (Período [Dezembro - Dezembro] e Acumulado) - 2020

Valores em EUR

Data Contab.: 31-15-2020

Lançamento: <TODOS>

Conta	Descrição	Dezembro - Dezembro			Acumulado		
		Mov. Débito	Mov. Crédito	Saldo	Mov. Débito	Mov. Crédito	Saldo
11	CAIXA	0,00	0,00	0,00	3,12	3,12	0,00
111	Caixa Principal	0,00	0,00	0,00	3,12	3,12	0,00
	Soma Líquida	0,00	0,00	0,00	3,12	3,12	0,00
12	DEPOSITOS A ORDEM	11.285,38	32.134,82	20.849,44 C	258.211,39	192.564,78	65.646,61 D
1252	Cx.Cred.Agricola de Mafra	11.285,38	32.134,82	20.849,44 C	258.211,39	192.564,78	65.646,61 D
12521	CCAM - 13218.001	11.285,38	32.134,82	20.849,44 C	258.211,39	192.564,78	65.646,61 D
	Soma Líquida	11.285,38	32.134,82	20.849,44 C	258.211,39	192.564,78	65.646,61 D
21	CLIENTES E UTENTES	1.200,00	3.600,00	2.400,00 C	18.550,00	18.550,00	0,00
211	Clientes e utentes C/C	1.200,00	3.600,00	2.400,00 C	18.550,00	10.200,00	8.350,00 D
2111	Clientes Gerais	1.200,00	3.600,00	2.400,00 C	18.550,00	10.200,00	8.350,00 D
21111	Clientes-C/C-Movim.Geral	1.200,00	3.600,00	2.400,00 C	10.200,00	10.200,00	0,00
211111	Clientes-C/C-Nacionais	1.200,00	3.600,00	2.400,00 C	10.200,00	10.200,00	0,00
21111150008280	ADEGA COOP.AZUEIRA, CRL	0,00	0,00	0,00	600,00	600,00	0,00
211111500051062	MUNICIPIO SINTRA	0,00	0,00	0,00	1.200,00	1.200,00	0,00
21111150060789	CENTRO SOCIAL P S JOAO DA	600,00	600,00	0,00	600,00	600,00	0,00
211111500900329	AECSCLO ASSOC EMP COM SER	600,00	600,00	0,00	600,00	600,00	0,00
211111500903000	CAIXA DE CREDITO AGRICOLA	0,00	600,00	600,00 C	600,00	600,00	0,00
211111500968110	ADEGA REGIONAL de COLARES	0,00	600,00	600,00 C	600,00	600,00	0,00
211111500968357	AESINTRA-ASSOCIAÇÃO EMPRE	0,00	0,00	0,00	600,00	600,00	0,00
211111501081526	ASSOC DE BENEFIC DE LOURE	0,00	0,00	0,00	600,00	600,00	0,00
211111501294996	MUNICIPIO DE LOURES	0,00	0,00	0,00	1.200,00	1.200,00	0,00
211111502177080	MUNICIPIO DE MAFRA	0,00	1.200,00	1.200,00 C	1.200,00	1.200,00	0,00
211111503157562	MARL MERC ABAST R LISBOA	0,00	0,00	0,00	600,00	600,00	0,00
211111504831410	COMISSÃO VITIVINICOLA DA	0,00	0,00	0,00	600,00	600,00	0,00
211111508821509	ENTIDADE REG. TUR. REG.LI	0,00	0,00	0,00	1.200,00	1.200,00	0,00
21112	Clientes-C/C-Cobr.Duvidos	0,00	0,00	0,00	8.350,00	0,00	8.350,00 D
211121	Clientes-C/C-Cobr.Duvidos	0,00	0,00	0,00	8.350,00	0,00	8.350,00 D
211121500899533	ASSOC DO COM IND E SERV D	0,00	0,00	0,00	2.400,00	0,00	2.400,00 D
211121501632484	AGROBIO ASSOC PORTUGUESA	0,00	0,00	0,00	2.400,00	0,00	2.400,00 D
211121501683755	CENTRO S P SAO PEDRO DE L	0,00	0,00	0,00	550,00	0,00	550,00 D
211121503035386	ASSOC.AGRICULTORES DO CON	0,00	0,00	0,00	1.800,00	0,00	1.800,00 D
211121504276719	AGROCOL-ASSOC PROD DE FRU	0,00	0,00	0,00	1.200,00	0,00	1.200,00 D
219	Perdas por Imparidade Acu	0,00	0,00	0,00	0,00	8.350,00	8.350,00 C
21901	Dividas de Clientes	0,00	0,00	0,00	0,00	8.350,00	8.350,00 C
	Soma Líquida	1.200,00	3.600,00	2.400,00 C	18.550,00	18.550,00	0,00
22	FORNECEDORES	16.499,28	16.549,28	50,00 C	42.005,82	41.227,22	778,60 D
221	Fornecedores C/C	16.499,28	16.499,28	0,00	39.878,82	40.100,22	221,40 C
2211	Fornecedores Gerais	16.499,28	16.499,28	0,00	39.878,82	40.100,22	221,40 C
22111	Fornecedores-C/C-Nacionai	16.298,93	16.298,93	0,00	39.678,47	39.899,87	221,40 C
22111218852509	TOMAS EUGENIO DOS SANTOS	0,00	0,00	0,00	564,53	564,53	0,00
22111253646685	ANA MARGARIDA LOURENÇO FE	916,00	916,00	0,00	916,00	916,00	0,00
22111257010017	Tiago Miguel Jesus Martin	0,00	0,00	0,00	110,70	110,70	0,00
22111500052999	FUELGEST 24 - EXPLORAÇÃO	0,00	0,00	0,00	60,01	60,01	0,00
22111500068658	LIBERTY SEGUROS	0,00	0,00	0,00	1.181,22	1.181,22	0,00
22111500077568	CTT CORREIOS DE PORTUGAL	2,60	2,60	0,00	14,70	14,70	0,00
22111500357358	GESTECLA-GAB.TEC.FISC.CON	184,50	184,50	0,00	2.287,80	2.472,30	184,50 C
22111500751722	VIARCO-INDUSTRIA DE LAPIS	442,80	442,80	0,00	442,80	442,80	0,00
22111500873992	Antonio Simoes do Paço Un	0,00	0,00	0,00	204,17	204,17	0,00
22111500918880	FIDELIDADE - COMPANHIA DE	0,00	0,00	0,00	554,07	554,07	0,00
22111501192948	AUTOMAFRA PNEUS ACESSORIO	0,00	0,00	0,00	113,05	113,05	0,00
22111501268766	XANAUTO COMERCIO VEICULOS	0,00	0,00	0,00	1.034,10	1.034,10	0,00
22111501356339	O CARRILHAO	0,00	0,00	0,00	110,70	110,70	0,00
22111501559094	Universidade Nova de Lisb	0,00	0,00	0,00	89,85	89,85	0,00
22111502177080	MUNICIPIO DE MAFRA	600,00	600,00	0,00	2.420,00	2.420,00	0,00
22111502569514	DATAEME ACESSORIOS PARA C	0,00	0,00	0,00	589,76	589,76	0,00
22111502607920	AUCHAN PORTUGAL SA	0,00	0,00	0,00	55,00	55,00	0,00
22111503182710	ANO SISTEMAS INFORMATICA	0,00	0,00	0,00	147,60	147,60	0,00
22111503444057	GERMINARTE - VIVEIROS HOR	2.973,73	2.973,73	0,00	2.973,73	2.973,73	0,00
22111503692310	ORDEM DOS CONTABILISTAS C	0,00	0,00	0,00	0,00	36,90	36,90 C
22111503769959	GESPOST - GESTÃO E ADMINI	55,46	55,46	0,00	500,95	500,95	0,00
22111503789372	STAPLES PORTUGAL - EQUIPA	0,00	0,00	0,00	53,28	53,28	0,00

13.2. Divulgações relacionadas com outros impostos e contribuições

Descrição	Saldo Devedor	Saldo Credor	Saldo Devedor Período Anterior	Saldo Credor Período Anterior
Imposto sobre o rendimento				
Retenção de impostos sobre rendimentos		2.163,00		1.942,00
Contribuições para a Segurança Social		2.834,96		2.834,95
Outras tributações		85,13		85,13
Total		5.083,09		4.862,08

14 - Fluxos de caixa

14.1. Desagregação dos valores inscritos na rubrica de caixa e em depósitos bancários:

Descrição	Saldo inicial	Débitos	Créditos	Saldo Final
Caixa	3,12		3,12	
Depósitos à ordem	68.331,29	258.211,39	260.896,07	65.646,61
Outros depósitos bancários				
Total	68.334,41	258.211,39	260.899,19	65.646,61

Descrição	Valor Período	V. Período Anterior
Gastos com o pessoal	149.887,44	152.489,31
Remunerações dos órgãos sociais	87,85	234,43
Remunerações do pessoal	121.918,36	124.952,15
Encargos sobre as remunerações	26.027,49	25.985,01
Seguros de acidentes no trabalho e doenças profissionais	1.091,14	1.057,72
Outros gastos com o pessoal, dos quais:	762,60	260,00
- formação		260,00

11 - Acontecimentos após a data do balanço

11.1. Natureza e efeitos financeiros dos eventos materiais surgidos após a data do balanço, não refletidos na demonstração de resultados nem no balanço

Não são conhecidos à data quaisquer eventos subsequentes, com impacto significativo das Demonstrações Financeiras de 31 de Dezembro de 2020.

12 - Divulgações exigidas por diplomas legais

12.1. Informação por mercado geográfico

Descrição	Mercado Interno	Comunitário	Extra-comunitário	Total
Vendas				
Prestações de serviços	10.200,00			10.200,00
Fornecimentos e serviços externos	35.291,89			35.291,89
Rendimentos suplementares:				

12.2. Outras divulgações exigidas por diplomas legais

A Direção informa que a A2S não apresenta dívidas ao Estado em situação de mora, nos termos do Decreto-Lei 534/80, de 7 de Novembro.

Dando cumprimento ao estipulado no Decreto nº 411/91, de 17 de Outubro, a Direção informa que a situação da A2S perante a Segurança Social se encontra regularizada, dentro dos prazos legalmente estipulados.

13 - Impostos e contribuições

13.1. Divulgação dos seguintes principais componentes de gasto de imposto sobre o rendimento:

Descrição	Valor Período	V. Período Anterior
Resultado antes de impostos do período	1.616,53	2.281,33
imposto corrente		
imposto diferido		
Imposto sobre o rendimento do período		
Tributações autónomas		
Taxa efetiva de imposto		

PARECER DO CONSELHO FISCAL

No dia 14 de maio de 2021, reuniu o Conselho Fiscal da A2S – Associação para o Desenvolvimento Sustentável da Região Saloia, via plataforma eletrónica TEAMS para análise da proposta de Relatório de Atividades e Contas da A2S apresentada pela Direção, relativa ao exercício de 2020 para emissão do respetivo parecer.

O Conselho Fiscal analisou as contas de 2020 e realizou a verificação documental dos relatórios contabilísticos apresentados.

Concluiu o Conselho Fiscal que as Demonstrações Financeiras que lhe foram apresentadas representam a atividade ocorrida no exercício e estão elaboradas com base na legislação em vigor.

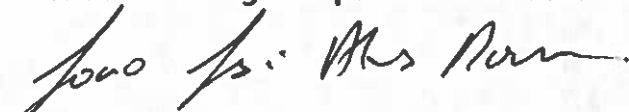
A demonstração de resultados apresenta um resultado líquido positivo no valor de 1.616,53.

Considerando que houve desistências de associados, o Conselho Fiscal alerta para a necessidade de se reavaliar os valores das quotizações

Nestes termos e com base nos princípios de prudência com que foi elaborado, o Conselho Fiscal emite um parecer favorável ao documento apresentado, considerando, por isso, que o mesmo merece ser aprovado.

O CONSELHO FISCAL


Presidente – Adega Cooperativa da Azueira – João Moreira



Vogal – Associação de Beneficiários de Loures – Vítor Caliça

Vogal – MARL – Teresa Pereira





A2S

ASSOCIAÇÃO PARA O DESENVOLVIMENTO
SUSTENTÁVEL DA REGIÃO SALOIA

www.a2s.pt

PDR
2020
PROGRAMA DE
DESENVOLVIMENTO
RURAL 2014-2020



mar
2020
PROGRAMA DE INTERVENÇÃO

Lisb@20²⁰

PORTUGAL
2020



ALGARVE
Fundação
Cooperativa de Investimentos